

CE2

Méthode explicite

Étude de la langue

GRAMMAIRE

CONJUGAISON

ORTHOGRAPHE

VOCABULAIRE

- > Modelage
- > Pratique guidée
- > Pratique autonome
- > Révisions

sommaire

MODULE 1	page 3
MODULE 2	page 7
MODULE 3	page 12
MODULE 4	page 16
MODULE 5	page 20
MODULE 6	page 24
MODULE 7	page 28

MODULE 22	page 86
MODULE 23	page 90
MODULE 24	page 94
MODULE 25	page 98
MODULE 26	page 102
MODULE 27	page 106
MODULE 28	page 110

MODULE 8	page 30
MODULE 9	page 34
MODULE 10	page 38
MODULE 11	page 42
MODULE 12	page 46
MODULE 13	page 50
MODULE 14	page 54

MODULE 29	page 114
MODULE 30	page 118
MODULE 31	page 122
MODULE 32	page 126
MODULE 33	page 130
MODULE 34	page 134
MODULE 35	page 138

MODULE 15	page 58
MODULE 16	page 62
MODULE 17	page 66
MODULE 18	page 70
MODULE 19	page 74
MODULE 20	page 78
MODULE 21	page 82

C'est la rentrée ! Nous sommes au début du mois de septembre. Les élèves se rangent calmement dans la cour. Ils se dirigent ensuite vers leur nouvelle classe. La maitresse donne les premières consignes. Les enfants doivent sortir leur matériel et le ranger dans leur case. Ils doivent ensuite écrire leur prénom sur une étiquette puis se présenter devant les autres. « Que vont-ils apprendre de nouveau cette année ? »

GRAMMAIRE - Identifier la phrase et ses critères de formation

APPRENTISSAGE

1 Complétons les phrases de la leçon.

Une phrase commence par une et se termine par un
Ce point peut aussi être d' ou
Elle doit avoir du

2 Combien y a-t-il de lignes dans ce texte ?

3 Colorie chaque phrase d'une couleur différente.

4 Combien de phrases y a-t-il dans ce texte ?

ENTRAÎNEMENT COLLECTIF

5 Relis la troisième phrase du texte.

6 Relis la cinquième phrase du texte.

7 Remets ces étiquettes dans l'ordre pour former une phrase.

la cour de récréation.

se dirigent

les élèves

Ce matin,

vers

8 Colorie la phrase correcte.

la maitresse donne des consignes.

La maitresse donne des consignes.

La maitresse donne des consignes

La consigne donne des maitresses.

ENTRAÎNEMENT INDIVIDUEL

1 Recopie la cinquième phrase du texte.

2 Utilise ces étiquettes pour écrire une phrase.

retournent

les bancs de l'école.

les enfants

En septembre,

sur

3 Recopie uniquement la phrase correcte.

ce matin, les enfant rangent leur case.

Ce matin, les enfant rangent leur case.

Ce matin, la case range les enfants.

Ce matin, les enfant rangent leur case

GRAMMAIRE - Identifier le sujet

APPRENTISSAGE

- 1 À qui correspond le mot « ils » dans le texte ?
- 2 Soulignons dans chaque phrase qui fait l'action (le sujet).
- 3 Entourons dans chaque phrase verbe (qui indique ce qu'ils font).
- 4 Colorions en jaune les indicateurs de temps.
- 5 Colorions en rose les indicateurs de lieu.

ENTRAÎNEMENT COLLECTIF

- 6 Dans chaque phrase, colorie en bleu l'étiquette qui correspond au sujet.

Ce matin, le maitre prépare la classe.

Que vont-ils apprendre ?

En septembre, dès l'aube, les élèves se préparent pour l'école.

- 7 Complète les phrases par leur sujet.

..... donne les premières consignes.

..... doivent sortir leur matériel.

ENTRAÎNEMENT INDIVIDUEL

- 1 Recopie le sujet de chaque phrase.

- Les enfants vont à l'école à vélo. ▸ Depuis hier, nous sommes en CE2.
- Que fais-tu dans la classe ? ▸ Le jour de la rentrée, les parents sont heureux.

- 2 Recopie chaque phrase avec le sujet qui convient .

La maitresse

Le médecin

Les élèves

Le capitaine

..... se rangent devant la classe.

..... écrit la date au tableau.

..... reçoit son patient pour l'ausculter.

..... ordonne de jeter l'ancre.

RÉVISION

- 3 Utilise ces étiquettes pour écrire une phrase.

son cartable

Gaspard

oublie

Parfois,

de sa maman.

dans la voiture

ORTHOGRAPHE - La ponctuation

APPRENTISSAGE

- 1 Que doit-on mettre au début d'une phrase ?
- 2 Que doit-on mettre à la fin d'une phrase ?
- 3 Colorions toutes les majuscules du texte. Combien y en a-t-il ?
- 4 Colorions tous les points du texte. Combien y en a-t-il ?
- 5 Que peut-on en déduire sur le nombre de phrases dans ce texte ?

ENTRAÎNEMENT COLLECTIF

- 6 Ajoute les points manquants.

C'est la rentrée

Qu'allons-nous apprendre cette année

- 7 L'auteur de ce petit texte a oublié les points. Ajoute-les.

Pendant ses vacances, la maitresse visite la ville d'Arcachon Elle y déguste des huitres et des bulots Ses enfants, eux, préféreraient escalader la dune du Pilat

ENTRAÎNEMENT INDIVIDUEL

- 1 Recopie ces deux phrases en ajoutant la majuscule et le point.

le maitre a perdu son feutre rouge

que faites-vous dans la cour de récréation

- 2 Recopie ce texte en ajoutant les majuscules et les points. Il y a 3 phrase.

ce matin, un élève étourdi a oublié son cartable dans la voiture heureusement il a pensé à prendre son sac de gouter pour s'occuper, il mange son pain au chocolat pendant la dictée

RÉVISION

- 3 Recopie cette phrase et souligne le sujet.

Ce matin, dans la cour, la directrice accueille les élèves.

VOCABULAIRE - L'ordre alphabétique

APPRENTISSAGE

1 Écrivons toutes les lettres de l'alphabet dans l'ordre :

.....

.....

2 Complétons la phrase.

Quand des mots ont une première lettre identique, il faut alors observer la lettre pour pouvoir les ranger dans l'ordre alphabétique.

ENTRAÎNEMENT COLLECTIF

3 Colorie la première lettre de chaque en mot en rose et la seconde en bleu. Range-les ensuite dans l'ordre alphabétique.

miroir

mission

moulin

maitre

crevette

citron

cormoran

cabane

ENTRAÎNEMENT INDIVIDUEL

1 Colorie la première lettre de chaque en mot en rose et la seconde en bleu. Range-les ensuite dans l'ordre alphabétique.

requin

roux

raison

ricochet

2 Colorie la première lettre de chaque en mot en rose et la seconde en bleu. Range-les ensuite dans l'ordre alphabétique.

finition

famine

fournaise

feu

3 Colorie la première lettre de chaque en mot en rose et la seconde en bleu. Range-les ensuite dans l'ordre alphabétique.

corbeille

caille

citron

chien

RÉVISION

4 Recopie cette phrase en ajoutant la ponctuation.

la maitresse boit un thé en corrigeant les cahiers

Le héron est un oiseau échassier. Il possède de longues pattes fines semblables à des échasses. Elles lui servent à marcher dans l'eau. Il a un cou long et grêle ainsi qu'un bec jaune orangé en forme de poignard. Il habite dans les zones humides, les lacs, les étangs et les cours d'eau. Il mange des batraciens, des poissons et des rongeurs. Le petit du héron s'appelle le héronneau.

GRAMMAIRE - Identifier le verbe

APPRENTISSAGE

1 Complétons la leçon.

Dans une phrase, le verbe indique faite par le

Il peut aussi indiquer un

2 Soulignons dans chaque phrase le sujet.

3 Entourons les verbes.

ENTRAÎNEMENT COLLECTIF

4 Dans chaque phrase, colorie en rouge l'étiquette qui correspond au verbe.

Ce matin, le maitre prépare la classe.

Que vont-ils apprendre ?

En septembre, dès l'aube, les élèves se préparent pour l'école.

5 Complète les phrases par des verbes.

Aujourd'hui, le héron au-dessus de l'étang.

Nous des truites dans le lac.

ENTRAÎNEMENT INDIVIDUEL

1 Recopie chaque phrase, souligne son sujet et entoure le verbe.

- Ce matin, les hérons chassent les batraciens dans la mare.
- Ils habitent dans les zones humides.
- Après la classe, les enfants rangent leurs affaires.

2 Recopie chaque phrase, avec le verbe qui convient.

reçoit

se rangent

ordonne

écrit

Les élèves devant la classe.

La maitresse la date au tableau.

Le médecin son patient pour l'ausculter.

Le capitaine de jeter l'ancre.

CONJUGAISON - La terminaison « nt »

APPRENTISSAGE

1 Observons ces deux phrases. Quels changements remarque-t-on ?

- Le héron habite les zones humides.
- Les hérons habitent les zones humides.

2 Complétons la leçon.

Quand le sujet est au pluriel, il faut terminer le verbe par

ENTRAÎNEMENT COLLECTIF

3 Récris les verbes au pluriel.

- | | |
|---|--|
| ▸ <u>Le héron</u> mange des poissons. | ▸ <u>Il</u> chasse les rongeurs. |
| ▸ <u>Les hérons</u> des poissons. | ▸ <u>Ils</u> les rongeurs. |

4 Souligne le sujet, entoure le verbe et colorie la terminaison.

- Grâce à ses échasses, il marche dans l'eau.
- Grâce à ses échasses, ils marchent dans l'eau.

ENTRAÎNEMENT INDIVIDUEL

1 Recopie les phrases du dessous en mettant le verbe au pluriel.

- | | |
|--|--|
| ▸ <u>Le héron</u> survole l'étang. | ▸ <u>L'élève</u> se range calmement. |
| ▸ <u>Les hérons</u> l'étang. | ▸ <u>Les élèves</u> calmement. |

2 Recopie les phrases en ajoutant la terminaison du verbe.

- | | |
|--|---|
| ▸ <u>Inès et Gaspard</u> entre..... en classe. | ▸ <u>Les hérons</u> possède..... un long cou. |
| ▸ <u>Ils</u> adore..... l'école. | ▸ <u>Ils</u> niche..... dans des héronnières. |

RÉVISION

3 Recopie ces mots dans l'ordre alphabétique.

histoire
harmonie
hystérie
houx
héron

ORTHOGRAPHE - Le « s » au pluriel des noms

APPRENTISSAGE

1 Observons ces deux phrases. Quels changements remarque-t-on ?

- Le héron dévore un poisson.
- Le héron dévore des poissons.

2 Complétons la leçon.

Quand un nom est au pluriel, il se termine souvent par un

ENTRAÎNEMENT COLLECTIF

3 Colorie les étiquettes où le nom est au pluriel.

les hérons

un batracien

mon crayon

l'étang

mes crayons

les étangs

le héron

des batraciens

4 Écris ces noms au pluriel.

un lac :

une zone :

une rivière :

le rongeur :

ENTRAÎNEMENT INDIVIDUEL

1 Recopie les noms qui sont au pluriel.

ta maitresse

des échassiers

un élèves

ta trousse

des élèves

tes maitresses

tes trouses

un échassier

2 Écris ces noms au pluriel.

ma gomme :

un nid :

mon cahier : ta chemise :

RÉVISION

3 Recopie les phrases du dessous en mettant le verbe au pluriel.

▸ Il niche dans une héronnière.

▸ Elle range sa case.

▸ Ils dans des héronnières.

▸ Elles leur case.

VOCABULAIRE - Trouver un mot dans le dictionnaire

APPRENTISSAGE

1 Comment sont rangés les mots dans le dictionnaire ?

.....

2 Observons les mots repères de la page ci-dessous ? À quoi correspondent-ils ?

3 Entourons-les.

ENTRAÎNEMENT COLLECTIF

4 Cherche le mot « héron » dans le dictionnaire et indique les mots repères entre lesquels il se trouve.

héron

5 Cherche le mot « batracien » dans le dictionnaire et indique les mots repères entre lesquels il se trouve.

batracien

ENTRAÎNEMENT INDIVIDUEL

1 Cherche le mot « étang » dans le dictionnaire et indique les mots repères entre lesquels il se trouve.

étang

2 Cherche le mot « mare » dans le dictionnaire et indique les mots repères entre lesquels il se trouve.

mare

3 Cherche le mot « échasse » dans le dictionnaire et indique les mots repères entre lesquels il se trouve.

échasse

RÉVISION

4 Écris ces noms au pluriel.

ma chaussure: ta trousse :

- a** ***hamburger** n.m. Steak haché grillé servi dans un pain rond.
 ● C'est un mot anglais, on prononce [ɔ̃bɜʁgɛʁ] ou [ɔ̃bɜʁgɛʁ].
- b** ***hameau** n.m. Groupe de quelques maisons, situé à l'écart d'un village.
 ● Au pluriel : des hameaux.
- c** **hameçon** n.m. Crochet métallique qui sert à accrocher l'appât au bout d'une ligne de pêche. Le poisson a mordu à l'hameçon.
- d** ***hampe** n.f. Long manche en bois auquel est fixé un drapeau ou le fer d'une arme.
- e** **hamster** n.m. Petit rongeur au pelage roux qui vit dans les champs où il creuse des galeries. Le hamster est apprécié comme animal de compagnie.
 ● On prononce [amstɛʁ].
- f** ***hanche** n.f. Partie du corps qui est située au-dessous de la taille. Se tenir les mains sur les hanches.
- g** ***handball** n.m. Sport d'équipe qui se joue avec un ballon rond qu'on lance avec les mains pour atteindre les buts de l'équipe adverse.
 ● On prononce [ɑ̃bɔl]. – Nom des joueurs : un handballeur, une handballeuse.
- h** ***handicap** n.m. Limitation d'activité due à une infirmité physique ou mentale. Quel est son handicap ? Il est sourd. ● Désavantage qui met une personne en état d'infirmité. Sa timidité est un handicap pour trouver un travail. CONTR. avantage.
- i** ***handicapé, e** adj. et n. Personne atteinte d'une infirmité physique ou mentale. Elle est handicapée à la suite d'un accident.
 → Voir aussi infirme, invalide.
- j** ***handicaper** v. (conjug. 3). Désavantager, causer un handicap. Sa mauvaise vue le handicape dans son travail. CONTR. avantager.
- k** ***handisport** adj. et n.m. Qui se rapporte à l'ensemble des activités sportives pratiquées par des personnes ayant un handicap physique ou sensoriel.
 ● On trouve aussi le mot paraspport.

- hangar** n.m. Grand bâtiment servant à abriter des engins ou des marchandises. Le tracteur est garé dans le hangar. Le hangar d'un terrain d'aviation. → Voir aussi docks, entrepôt.
- hanneton** n.m. Gros insecte marron au vol lourd.
 un hanneton
- hanter** v. (conjug. 3). ● Apparaitre souvent dans un endroit, en parlant des esprits, des fantômes. Un fantôme hante la vieille demeure. ● Occuper entièrement l'esprit de quelqu'un. Le souvenir de sa femme le hante. SYN. obséder.
- hantise** n.f. Idée fixe, peur qui ne quitte pas l'esprit. Elle a la hantise des accidents. SYN. obsession.
- happer** v. (conjug. 3). Saisir brusquement avec la gueule, le bec. Le lion happe un morceau de viande.
- hara-kiri** n.m. Mode de suicide pratiqué au Japon par les samourais en s'ouvrant le ventre avec leur sabre. Le samourai déshonoré s'est fait hara-kiri.
 ● C'est un mot japonais.
 – La nouvelle orthographe permet d'écrire aussi harakiri, sans trait d'union.
- harangue** n.f. Discours solennel prononcé devant une assemblée, une foule. Le ministre adressa une harangue aux députés.
- haranguer** v. (conjug. 6). S'adresser à une foule de manière solennelle et avec conviction. Le leader syndicaliste a harangué la foule des manifestants.
- haras** n.m. Établissement destiné à la reproduction et à l'élevage des chevaux.
 ● Ce mot se termine par un s que l'on ne prononce pas.
- harassant, e** adj. Très fatigant. J'ai eu une journée harassante. SYN. épuisant, éreintant, exténuant.
- Mot de la famille de harasser.
- harasser** v. (conjug. 3). Fatiguer énormément. Cette longue marche a harassé les enfants. SYN. épuiser, éreinter, exténer.
- harcèlement** n.m. ● Action de harceler quelqu'un, de l'importuner sans cesse. ● Harcèlement scolaire, fait pour un élève

- ou un groupe d'élèves de s'en prendre, de manière répétée et agressive, à un camarade. Il y a beaucoup de harcèlement scolaire en ligne. ● Guerre de harcèlement, guerre qui a pour but d'épuiser l'ennemi par de petites attaques répétées.
 → Mot de la famille de harceler.
- harceler** v. (conjug. 1). Attaquer sans cesse quelqu'un, le tourmenter en permanence. Le suspect est harcelé par les policiers. Harceler quelqu'un de questions.
- 1. *harde** n.f. Troupe de ruminants sauvages. On a observé une harde de cerfs dans la forêt.
- 2. *hardes** n.f. plur. Mot itinéraire. Vêtements usés et misérables. La mendicante portait de vieilles hardes. SYN. guenilles, haillons, loques.
- *hardi, e** adj. Qui montre de l'audace et de la décision face à une difficulté. Des sauveteurs hardis. SYN. audacieux, courageux, déterminé, intrépide. CONTR. craintif, peureux, timoré. Claire est une fille hardie qui aime voyager seule.
 → Mot de la même famille : s'enghardir.
- *hardiesse** n.f. Qualité d'une personne hardie. La hardiesse du pilote autotombile a fait de lui un champion. SYN. audace, intrépidité.
- *hardiment** adv. Avec hardiesse. Il affronta hardiment le danger. SYN. bravement, courageusement. CONTR. timidement.
- *harem** n.m. Dans certains pays musulmans, partie de la maison réservée aux femmes. Le harem du palais du sultan.
 ● On prononce [arɛm].
- *hareng** n.m. Poisson de mer au dos bleu-vert et au ventre argenté, qui se déplace en bancs immenses. Manger du hareng fumé.
 ● Ce mot se termine par un g.



un hareng

- *hargne** n.f. Mauvaise humeur qui se traduit par un comportement agressif. Il m'a répondu avec hargne. SYN. agressivité, colère.
- *hargneux, euse** adj. Qui montre de la hargne, de l'agressivité. Un ton hargneux.

- a** C'est une petite fille très hargneuse. SYN. agressif.
- b** ***haricot** n.m. Plante cultivée pour ses gousses vertes ou pour ses graines. Éplucher des haricots verts. Écosser des haricots blancs. → Voir aussi flageolet.



des haricots verts

- i** **harmonica** n.m. Petit instrument de musique que l'on glisse entre les lèvres tout en soufflant et en aspirant pour produire des sons. Hugo joue de l'harmonica.
- l** **harmonie** n.f. ● Rapport agréable à l'œil ou à l'oreille entre les différentes parties d'un ensemble. L'harmonie des couleurs dans un tableau, des mots dans un poème. SYN. équilibre. ● Accord de sentiments, d'idées entre des personnes. L'harmonie règne dans cette famille. SYN. entente. CONTR. désaccord, mésentente.
- p** ***harmonieusement** adv. De façon harmonieuse. Juliette a décoré sa chambre harmonieusement.
- q** ***harmonieux, euse** adj. Qui est agréable à entendre, à regarder. Une voix harmonieuse. SYN. mélodieux. CONTR. criard, discordant.
- s** ***harmonisation** n.f. Fait d'harmoniser, d'accorder les choses entre elles. Le peintre est attentif à l'harmonisation des couleurs. SYN. équilibre.
- v** ***harmoniser et s'harmoniser** v. (conjug. 3). Mettre en accord, en harmonie. Valérie a pris soin d'harmoniser les couleurs dans son appartement. ● s'harmoniser avec. Être en accord, en harmonie avec. La couleur de ses vêtements s'harmonise très bien avec ses cheveux. SYN. aller avec. CONTR. détonner.
- z** ***harnachement** n.m. ● Ensemble des pièces qui composent le harnais d'un cheval.

Avant l'invention du moteur à combustion au XIX^{ème} siècle, les hommes se déplaçaient essentiellement dans des voitures tirées par des chevaux. Au XX^{ème} siècle, l'automobile se développe, elle n'est plus seulement un objet de luxe et devient accessible au plus grand nombre. À l'avenir, les voitures seront certainement toutes équipées d'un moteur électrique. Elles seront potentiellement autonomes, c'est-à-dire qu'elles se conduiront seules sans intervention des passagers.

GRAMMAIRE - Identifier les indicateurs de temps et de lieu

APPRENTISSAGE

1 Complétons la leçon.

Un indicateur de **temps** répond à la question :

Un indicateur de **lieu** répond à la question :

2 Donne un exemple d'indicateur de temps :

3 Donne un exemple d'indicateur de lieu :

ENTRAÎNEMENT COLLECTIF

4 Colorions tous les indicateurs de temps du texte en jaune.

5 Colorions tous les indicateurs de lieu du texte en rose.

6 Récris cette phrase en supprimant l'indicateur de temps.

Autrefois, les trains avançaient grâce à une locomotive à vapeur.

7 Récris cette même phrase en déplaçant l'indicateur de temps.

ENTRAÎNEMENT INDIVIDUEL

1 Recopie la phrase et colorie en jaune l'indicateur de temps et en rose l'indicateur de lieu

Dans un futur proche, les voitures se déplaceront en ville de façon autonome.

2 Recopie la phrase et colorie en jaune l'indicateur de temps et en rose l'indicateur de lieu

Je me déplace à vélo depuis une semaine pour aller à l'école.

3 Recopie cette phrase en déplaçant l'indicateur de temps.

Depuis l'année dernière, je me déplace en ville grâce au tramway.

CONJUGAISON - Identifier le temps (passé, présent, futur)

APPRENTISSAGE

1 Complétons la leçon.

Le **passé** est ce qui s'est passé

Le **présent** est ce qui se passe

Le **futur** est ce qui se passera

ENTRAÎNEMENT COLLECTIF

2 Indique le temps de chaque phrase du texte.

3 Indique le temps de chaque phrase .

Je prends le tramway pour aller à l'école. →

Autrefois, nous n'avions pas de voitures. →

Dans l'avenir, les voitures seront autonomes. →

Souvent, je me déplace à vélo. →

4 Récris cette phrase au présent

Nous allons à l'école à vélo. →

ENTRAÎNEMENT INDIVIDUEL

1 Recopie ces phrases et indique leur temps.

Tu faisais tes trajets en voiture.

Demain, nous utiliserons moins notre voiture.

Les gens se déplaceront à vélo.

Vous alliez en ville par le train.

2 Récris ces phrases au présent .

Il utilisera le tramway pour se déplacer.

Nous aurons des vélos plus modernes.

RÉVISION

3 Recopie les phrases du dessous en mettant le verbe au pluriel.

▸ Il se déplace à vélo.

▸ Léo utilise le tramway.

▸ Ils à vélo.

▸ Léo et Sarah le tramway.

4 Récris ces mots dans l'ordre alphabétique : grand - garage - genou - gnou

ORTHOGRAPHE - Le « x » au pluriel des noms

APPRENTISSAGE

1 Observons ces deux phrases. Quels changements remarque-t-on ?

- Mon grand-père **un** oiseau.
- Mon grand-père **des** oiseaux.

2 Complétons la leçon.

Quand un nom est au pluriel, il se termine souvent par un , mais pour ceux qui se terminent par -au ou -eu, il faut ajouter un

ENTRAÎNEMENT COLLECTIF

3 Colorie les étiquettes où le nom est au pluriel.

chevaux

manteau

journaux

moineau

gateau

radeaux

feu

jeux

4 Écris ces noms au pluriel.

un moineau :

un feu :

ENTRAÎNEMENT INDIVIDUEL

1 Recopie les noms qui sont au pluriel.

bateaux

neveu

cheveux

noyaux

poteau

tuyaux

jeu

cerceau

2 Écris ces noms au pluriel.

un voeu :

ton voeu :

une peau :

le poteau :

un château :

mon jeu :

RÉVISION

3 Recopie les phrases du dessous en mettant le verbe au pluriel.

▸ Le journal ce matin.

▸ Le feu la pièce.

▸ Les journaux ce matin.

▸ Les feux la pièce .

VOCABULAIRE - Trouver un mot dans le dictionnaire et copier sa définition

APPRENTISSAGE

encadrer v. ① Mettre dans un cadre. *Encadrer une photo.*
 ② Entourer d'une bordure pour faire ressortir quelque chose. *J'ai encadré les verbes.* SYN. entourer.
 ③ Diriger un groupe de personnes. *Les moniteurs encadrent les enfants pendant leur voyage scolaire.*

- 1 Combien de définitions y a-t-il ici pour le mot « encadrer » ?
- 2 Colorions les définitions en bleu et les exemples en vert.
- 3 Que signifie l'acronyme « SYN » ?
- 4 Quelle est la classe grammaticale du mot « encadrer » ?

ENTRAÎNEMENT COLLECTIF

- 5 Colorie les définitions en bleu et les exemples en vert.

voiture v. ① Véhicule à quatre roues et à moteur, qui sert à transporter des personnes. *Les voitures s'arrêtent au feu rouge.*
 ② Véhicule qui sert à transporter des personnes ou des charges. *Une voiture à cheval.*

monture n.f. ① Bête sur laquelle on monte. *La cavalière enfourcha sa monture.*
 ② Partie d'une paire de lunettes qui entoure et maintient les verres. *Une monture en métal.*

ENTRAÎNEMENT INDIVIDUEL

- 1 Cherche le mot « moteur » et recopie sa définition en bleu et l'exemple en vert.
- 2 Cherche le mot « autonome » et recopie sa définition en bleu et l'exemple en vert.
- 3 Recopie la deuxième définition du mot « électrique » en bleu et l'exemple qui va avec en vert.

électrique adj. ① Qui fournit de l'électricité ou conduit l'électricité. *Une pile électrique, un câble électrique.*
 ② Qui fonctionne à l'électricité. *Une cuisinière électrique.*

RÉVISION

- 4 Écris ces noms au pluriel.

un joyau : son château :
 mon chat : mon vélo :

Le Vendée Globe est une course à la voile autour du monde. Elle se déroule en solitaire, sans assistance et sans escale. Elle est considérée comme la plus difficile pour les marins. Ils doivent en effet traverser les mers les plus dures du globe. Cette compétition se déroule une fois tous les quatre ans. Elle compte environ une trentaine de participants. Ils naviguent à bord de voiliers monocoques de 60 pieds, c'est à dire d'environ 18 mètres de long. Le départ a lieu en novembre aux Sables-d'Olonne en Vendée sur la côte atlantique.

GRAMMAIRE - Identifier les pronoms personnels (il, ils, elle, elles)

APPRENTISSAGE

- 1** Les pronoms personnels remplacent des noms ou des groupes nominaux. Indiquons ce que remplace chaque pronom personnel du texte.

Elle =	
Elle =	
Ils =	
Elle =	
Elle =	

ENTRAÎNEMENT COLLECTIF

- 2** Dans chacune des phrases, indique ce que remplace le pronom personnel.

Les marins du Vendée Globe font le tour de la terre, **ils** sont très aguerris.

ils =

Ce matin, le maitre arrive à vélo, **il** est tout neuf.

il =

La voiture roule toute seule sur la route, **elle** est autonome.

elle =

ENTRAÎNEMENT INDIVIDUEL

- 1** Recopie la phrase puis indique ce que remplace le pronom personnel.

Le marin traverse seul l'océan Atlantique, **il** est très courageux.

- 2** Recopie la phrase puis indique ce que remplace le pronom personnel.

La course se déroule sur plus de 40 000 kilomètres, **elle** est très longue.

- 3** Recopie la phrase puis indique ce que remplace le pronom personnel.

Les concurrents doivent traverser des zones éloignées, **elles** sont dangereuses.

CONJUGAISON - L'infinitif

APPRENTISSAGE

1 Complétons la leçon.

Quand un verbe n'est pas conjugué avec un, on dit qu'il est à

2 Pour retrouver l'infinitif d'un verbe on peut utiliser l'expression « il faut » ou « il doit ».

Cette compétition environ une trentaine de participants.

→ *Il faut*, donc *c'est le verbe*

3 Retrouvons l'infinitif de tous les verbes conjugués du texte.

ENTRAÎNEMENT COLLECTIF

4 Retrouve l'infinitif de chaque verbe conjugué de chacune de ces phrases.

Le navire le quai. → *C'est le verbe*

La maitresse en retard à l'école. → *C'est le verbe*

Les marins des voiliers rapides. → *C'est le verbe*

Ils des routes dangereuses. → *C'est le verbe*

ENTRAÎNEMENT INDIVIDUEL

1 Indique dans ton cahier l'infinitif de chaque verbe conjugué.

Les compétiteurs plusieurs océans.

Ils n' pas le droit de faire une escale.

Les marins le tour de la terre en partant des Sables d'Olonne.

Michel Desjoyeaux le marin le plus titré de cette course.

Les marins sur des voiliers de type IMOCA.

Ils beaucoup de précautions en naviguant.

RÉVISION

2 Recopie les phrases du dessous en mettant le verbe au pluriel.

▸ Le voilier arrive ce matin.

▸ Le spectateur observe le départ.

▸ Les voiliers ce matin.

▸ Les spectateurs le départ.

ORTHOGRAPHE - Le pluriel des noms

RAPPEL

1 Complétons la leçon.

Quand un nom est au pluriel, il se termine souvent par un , mais pour ceux qui se terminent par -au ou -eu, il faut ajouter un Parfois il faut changer la fin du mot : -al et -ail deviennent Certains noms ne changent pas en passant au pluriel.

ENTRAÎNEMENT COLLECTIF

2 Colorie les étiquettes où le nom est au pluriel.

journaux

ventail

cheval

travaux

travail

chevaux

ventaux

journal

3 Écris les noms suivants au pluriel.

un journal :

un ventilateur :

un cheval :

un soupirail :

un crapaud :

un tuyau :

un corail :

un végétal :

ENTRAÎNEMENT INDIVIDUEL

1 Recopie uniquement les noms qui sont au pluriel.

canaux

yeux

rival

locaux

local

rivaux

canal

oeil

2 Écris ces noms au pluriel.

un aveu - un bocal - un travail - un vitrail - un oeil - un cheveu - un cheval - un voilier - mon collier - un rival - un canal - un local - un nez

RÉVISION

3 Recopie les phrases en ajoutant la terminaison du verbe.

▸ Les voiliers accoste..... aux Sables d'Olonne.

▸ Ces vitraux brille..... de mille feux.

▸ Les plongeurs observe..... les coraux.

VOCABULAIRE - L'ordre alphabétique (troisième lettre)

APPRENTISSAGE

1 Complétons la leçon.

Quand des mots ont leurs deux premières lettres identiques, il faut alors observer la lettre pour pouvoir les ranger dans l'ordre alphabétique.

2 Colorions la première lettre de chaque mot en rose et la seconde en bleu. Rangeons-les ensuite dans l'ordre alphabétique.

brouette

brigand

bracelet

brume

ENTRAÎNEMENT COLLECTIF

3 Colorie la première lettre de chaque mot en rose et la seconde en bleu. Range-les ensuite dans l'ordre alphabétique.

gâteau

gaufre

gamberger

garage

poupée

pont

port

potion

ENTRAÎNEMENT INDIVIDUEL

1 Colorie la première lettre de chaque mot en rose et la seconde en bleu. Range-les ensuite dans l'ordre alphabétique.

voilier

vomir

vouloir

vociférer

volontaire

2 Colorie la première lettre de chaque mot en rose et la seconde en bleu. Range-les ensuite dans l'ordre alphabétique.

marin

masque

manger

matelot

maison

RÉVISION

3 Écris ces mots au pluriel.

ton stylo - un canal - le vitrail - le feu - mon voilier - un nez

Ma chère Lucie,

En ce moment je visite la ville de Londres accompagnée de ma cousine Sofia. Nous découvrons cet après-midi le Tower Bridge qui est un pont magnifique enjambant la Tamise. Nous faisons du shopping sur Oxford Street. Nous dégustons des fish and chips et du pudding, j'adore ça ! Nous nous promenons devant le palais de Buckingham. J'essaie d'apercevoir le roi mais il ne se montre pas. Nous allons aussi visiter le musée d'histoire naturelle avec son squelette géant de baleine bleue. Nous visiterons également la tour de Londres puis nous irons bien évidemment admirer Big Ben.

Je t'envoie des photos dès que possible. À très bientôt.

Emma

GRAMMAIRE - Identifier les pronoms personnels (je, nous)

APPRENTISSAGE

1 Complétons la leçon.

Si on parle de soi-même, on utilise le pronom personnel ou

Si on parle de soi-même et d'autres personnes, on utilise le pronom personnel

ENTRAÎNEMENT COLLECTIF

2 Pour chaque phrase, indique qui remplace le pronom personnel en gras.

« Je visite Londres avec ma cousine Sofia! explique Emma. **Je** suis ravie. »



.....

« Nous visitons Londres ! expliquent Emma et Sofia. **Nous** sommes ravies. »



.....

Sofia et moi visiterons l'abbaye de Westminster. **Nous** sommes impatientes.



.....

ENTRAÎNEMENT INDIVIDUEL

1 Pour chaque phrase, indique qui remplace le pronom personnel en gras.

a

« **Nous** adorons le pudding ! s'exclament Emma et Sofia. »

b

La maitresse et moi avons déjà visité Londres, **nous** avons adoré.

c

« Ce squelette de baleine est gigantesque ! dit Tom. **Je** suis impressionné ! »

d

« **J'**ai adoré visiter le Bristish Museum à Londres ! dit le maitre. »

e

Lucie, Sofia et moi allons visiter Londres, **nous** sommes impatientes.

e

« **Je** monte dans la grande roue pour voir toute la ville ! explique Emma. »

CONJUGAISON - La terminaison « ons »

APPRENTISSAGE

1 Observons ces deux phrases. Quels changements remarque-t-on ?

- Cette semaine, je visite Londres.
- Cette semaine, nous visitons Londres.

2 Complétons la leçon.

Quand le sujet est « nous », la terminaison du verbe est

ENTRAÎNEMENT COLLECTIF

3 Récris les phrases en remplaçant « je » par « nous ».

- Je découvre le Tower Bridge.
- J' envoie une lettre à Lucie.
- Nous le Tower Bridge.
- Nous une lettre à Lucie.

4 Souligne le sujet, entoure le verbe et colorie la terminaison.

- Lors de mon weekend à Londres, je me promène près de la Tamise.
- Lors de notre weekend à Londres, nous nous promenons près de la Tamise.

ENTRAÎNEMENT INDIVIDUEL

1 Recopie les phrases du dessous en mettant le verbe au pluriel.

- Je me range devant la classe.
- Je déguste un fish and chips.
- Nous nous devant la classe.
- Nous un fish and chips.

2 Recopie les phrases en ajoutant la terminaison du verbe.

- Sofia et moi entr..... dans Westminster.
- Nous visit..... Buckingham Palace.
- Nous imagin..... être à la place du roi.
- Toi et moi mange..... du pudding.
- Nous mont..... dans le London Eye.
- Emma et moi march..... dans Soho.

RÉVISION

3 Indique l'infinitif de chaque verbe conjugué.

- Nous visitons le quartier de Soho.
- Nous sommes à Londres.
- En Angleterre, nous roulons à gauche.
- Sofia et moi avons l'accent anglais.

ORTHOGRAPHE - Le nombre (singulier et pluriel)

APPRENTISSAGE

1 Complétons la leçon.

Quand on parle d'une personne, d'une chose ou d'un animal qui est seul(e), on dit que le nom est au

Quand on parle de personnes, de choses ou d'animaux qui sont plusieurs, on dit que le nom est au

ENTRAÎNEMENT COLLECTIF

2 Classe les groupes de mots suivants dans le tableau.

des musées

une capitale

un Anglais

un bus

les journaux

les touristes

SINGULIER	PLURIEL

3 Colorie en jaune les marques du pluriel dans l'exercice 2.

ENTRAÎNEMENT INDIVIDUEL

1 Trace un tableau dans ton cahier et classe les groupes de mots en fonction de leur nombre (singulier/pluriel). Colorie les marques du pluriel en jaune.

un oeil

des Anglais

des vitraux

des nez

un nez

des chevaux

un cheval

un bail

un Anglais

un vitrail

des baux

les yeux

RÉVISION

2 Recopie la deuxième phrase en mettant le verbe au pluriel.

▸ J' arrive ce matin à Londres.

▸ Je range mes affaires.

▸ Nous ce matin à Londres.

▸ Nous nos affaires.

VOCABULAIRE - Les mots génériques : simplifier ou développer des phrases

APPRENTISSAGE

1 Complétons la leçon.

On peut regrouper les choses, les êtres vivants et les actions qui ont des points communs sous un **mot générique**.

Exemple : le mot générique pour « citron », « pomme » et « banane » est :

Utiliser un mot générique peut permettre de simplifier une phrase.

On peut aussi faire l'inverse pour la développer et donner plus de détails.

ENTRAÎNEMENT COLLECTIF

2 Récris les phrases en remplaçant les mots en gras par un mot générique.

Chez le primeur, j'ai acheté des **bananes**, des **poires**, des **oranges** et des **pommes**.

Dans ma valise, il y a un **pantalon**, une **chemise**, un **bonnet** et un **manteau**.

3 Récris les phrases en remplaçant les mots génériques par plusieurs mots.

Pendant les JO nous avons pu assister à des compétitions de **sports**.

Dans mon potager, j'ai cultivé des **légumes**.

ENTRAÎNEMENT INDIVIDUEL

1 Récris les phrases en remplaçant les mots en gras par un mot générique.

Au zoo, nous avons pu observer des **lions**, des **tigres**, des **panthères** et des **lynx**.

Nous avons déménagé les **tables**, les **chaises**, le **lit**, l'**armoire** et les **chevets**.

J'ai rangé le **tournevis**, le **marteau**, la **visseuse** et les **clous** dans la remise.

2 Récris les phrases en remplaçant les mots génériques par plusieurs mots.

Dans ma trousse, j'ai des crayons **de couleur**.

Sur le parking, il y a des **véhicules**.

Cet été, j'ai visité **des villes**.

RÉVISION

3 Recopie les phrases en ajoutant la terminaison du verbe.

▸ Nous la Manche à bord du ferry.

▸ Sofia et moi les magasins dans Oxford Street.

« Je vois que toi et ton frère avez de nouveaux vélos ! Vous semblez heureux. Désormais, Arthur, tu vas aussi pouvoir venir à l'école avec. Il faut que tu utilises la nouvelle piste cyclable car c'est plus prudent. Pour votre sécurité, vous devez porter un casque, c'est obligatoire. Léon, tu sais que tu dois céder le passage aux piétons en arrivant devant l'école. Vous devez penser à bien respecter le code de la route, il s'applique également aux cyclistes. Amusez-vous bien et roulez prudemment ! »

GRAMMAIRE - Identifier les pronoms personnels (tu, vous)

APPRENTISSAGE

1 Complétons la leçon.

Si on s'adresse à une personne seule, on utilise le pronom personnel

Si on s'adresse à plusieurs personnes ou à une personne qu'on ne connaît pas, on utilise le pronom personnel

ENTRAÎNEMENT COLLECTIF

2 Pour chaque phrase, indique qui remplace le pronom personnel en gras.

« Léon ! Arthur ! Pouvez-**vous** m'aider à sortir les vélos s'il vous plaît ? »

↳

La maitresse dit à Arthur : « As-**tu** pensé à vérifier tes freins ? »

↳

« Est-ce que Léon et toi avez pensé à prendre votre gouter ? Je sais à quel point **vous** pouvez être étourdis parfois. »

↳

ENTRAÎNEMENT INDIVIDUEL

1 Pour chaque phrase, indique qui remplace le pronom personnel en gras.

a « Léon et toi êtes venus à vélo à l'école, **vous** êtes en avance ! »

b « Hélène ! As-**tu** pensé à mettre ton casque ? »

c Louna dit à ses amies : « Pouvez-**vous** m'apprendre à faire du vélo ? »

d « Dites-moi les enfants, avez-**vous** vérifié les freins de vos bicyclettes ? »

e « Je pense Arthur que **tu** devrais aider ton frère. »

f « Pensez-**vous** que nous pourrions nous voir lundi monsieur Durand ? »

CONJUGAISON - La terminaison « s »

APPRENTISSAGE

1 Observons ces deux phrases. Quels changements remarque-t-on ?

- Aujourd'hui, j' la nouvelle piste cyclable.
- Aujourd'hui, tu la nouvelle piste cyclable.

2 Complétons la leçon.

Quand le sujet est « tu », la terminaison des verbes en -er est

ENTRAÎNEMENT COLLECTIF

3 Récris les phrases en remplaçant « je » par « tu ».

- J' le vélo de mon frère .
- J' à bord du train.
- Tu le vélo de ton frère.
- Tu à bord du train.

4 Souligne le sujet, entoure le verbe et colorie la terminaison.

- Pour aller à l'école, je me déplace à vélo.
- Pour aller à l'école, tu te déplaces à vélo.

ENTRAÎNEMENT INDIVIDUEL

1 Récris les phrases en remplaçant « je » par « tu ».

- Je me devant la classe.
- Je un fish and chips.
- Tu te devant la classe.
- Tu un fish and chips.

2 Recopie les phrases en ajoutant la terminaison du verbe.

- Tu voyage..... en Angleterre.
- Tu arrive..... par le tunnel sous la Manche.
- Tu mange..... des spécialités locales.
- Tu adore..... le cyclisme.

RÉVISION

3 Recopie les phrases en ajoutant la terminaison du verbe.

- Léon et Arthur à vélo.
- Ils un casque.
- Nous des petits pois sur la maitresse.

CONJUGAISON - La terminaison « ez »

APPRENTISSAGE

1 Observons ces deux phrases. Quels changements remarque-t-on ?

- Aujourd'hui, tu utilises la nouvelle piste cyclable.
- Aujourd'hui, vous utilisez la nouvelle piste cyclable.

2 Complétons la leçon.

Quand le sujet est « vous », la terminaison des verbes en -er est

ENTRAÎNEMENT COLLECTIF

3 Récris les phrases en remplaçant « tu » par « vous ».

- Tu emprunes le vélo de mon frère . ▸ Tu embarques à bord du train.
- Vous le vélo de ton frère. ▸ Vous à bord du train.

4 Souligne le sujet, entoure le verbe et colorie la terminaison.

- Pour aller en Angleterre, tu passes par le tunnel sous la Manche.
- Pour aller en Angleterre, vous passez par le tunnel sous la Manche.

ENTRAÎNEMENT INDIVIDUEL

1 Récris les phrases en remplaçant « tu » par « vous ».

- Tu te ranges devant la classe. ▸ Tu dégustes un fish and chips.
- Vous vous devant la classe. ▸ Vous un fish and chips.

2 Recopie les phrases en ajoutant la terminaison du verbe.

- Vous voyage..... en Angleterre. ▸ Vous arrive..... par le tunnel sous la Manche.
- Vous mange..... des spécialités locales. ▸ Vous adore..... le cyclisme.

RÉVISION

3 Récris les phrases en remplaçant les mots en gras par un mot générique.

À la librairie, j'ai acheté **une bande dessinée, un roman et un manga**.

Cet été, j'ai visité **Orléans, Paris, Lyon et Marseille**.

VOCABULAIRE - Les différents sens d'un mot (sens propre / sens figuré)

APPRENTISSAGE

1 Lisons la leçon.

Un mot peut avoir un sens propre (concret) et un sens figuré (plus imagé).

*Exemple : Lucie a la tête dans les **nuages** aujourd'hui.*

Ici, le mot **nuage** est utilisé au **sens figuré**, il signifie que Lucie est très rêveuse aujourd'hui, elle pense à autre chose.

ENTRAÎNEMENT COLLECTIF

2 Colorie en vert le mot utilisé au sens propre et en rose le mot au sens figuré.

Les enfants **dansent** pour le spectacle de l'école.

Les flammes **dansent** dans la cheminée.

Je suis en retard car j'ai eu un **pépin** sur la route.

Il y a beaucoup de **pépins** dans le raisin.

J'ai donné un **coup** de main à mon voisin pour tailler sa haie.

J'ai donné un **coup** dans la porte qui ne voulait plus s'ouvrir.

L'eau du robinet est très **fraiche**.

Nous avons reçu ce matin des nouvelles **fraiches** de son voyage.

ENTRAÎNEMENT INDIVIDUEL

1 Recopie uniquement les phrases ou le mot est au sens figuré.

La montagne est recouverte de son manteau **blanc**.

J'ai acheté un pantalon **blanc**.

Les pirates m'ont attaché les pieds et les mains avec une **corde**.

Il fait mauvais temps aujourd'hui, il pleut des **cordes**.

Il adore apprendre des choses à l'école, il a **soif** de connaissances !

J'ai couru 5 kilomètres, j'ai très **soif** car il fait très chaud.

Il **tombe** de son vélo et se fait mal.

Nous devons rentrer avant que la nuit ne **tombe**.

GRAMMAIRE - Identifier le sujet, le verbe et les indicateurs de temps

RÉVISION

1 Souligne le sujet, entoure le verbe et colorie en jaune l'indicateur de temps.

- a Ce matin, les élèves se dirigent tranquillement vers leur nouvelle classe.
- b Depuis quelques minutes, le héron pêche des poissons dans l'étang.
- c Emma et Sofia visiteront les monuments de Londres ce weekend.
- d Au XXI^{ème} siècle, les voitures rouleront peut-être de façon autonome.

CONJUGAISON - L'infinif

RÉVISION

2 Indique l'infinif de chaque verbe.

- a Les élèves arrivent devant l'école.
- b Nous sommes au mois d'octobre.
- c Vous avez un très beau voilier.
- d Les participants prennent le départ.

ORTHOGRAPHE - La ponctuation

RÉVISION

3 Recopie ce texte en ajoutant trois majuscules et trois points pour le séparer en deux phrases.

ce matin, nous prenons les vélo pour aller à la boulangerie nous y achetons du pain et des croissants la boulangère est très gentille

VOCABULAIRE - L'ordre alphabétique

RÉVISION

4 Range les mots de chaque série dans l'ordre alphabétique.

- | | | | | |
|---|------------|--------|---------|--------|
| a | bonnet | barbe | buisson | brume |
| b | trouver | trésor | train | triste |
| c | piment | pivert | pince | piano |
| d | grenouille | gras | griffer | grue |

GRAMMAIRE - Identifier les pronoms personnels

RÉVISION

1 Pour chaque phrase, indique qui remplace le pronom personnel en gras.

a La maîtresse a perdu sa trousse. **Elle** est bleue.

b Moi et Marcel mangeons des glaces. **Nous** adorons ça.

c « Toi et Lilou avez perdu votre cahier. **Vous** devez le retrouver ! »

d Samy demande à Tom et Noé : « Où avez-**vous** passé vos vacances ? »

CONJUGAISON - Les terminaisons « s », « ent », « ons », « ez »

RÉVISION

2 Réécris la phrase plusieurs fois avec le sujet indiqué.

- Je joue dans la cour de récréation.
- Tu dans la cour de récréation.
- Nous dans la cour de récréation.
- Vous dans la cour de récréation.
- Ils dans la cour de récréation.

ORTHOGRAPHE - Le pluriel des noms

RÉVISION

3 Écris ces noms au pluriel.

un vitrail : un oeil :

un journal : un voilier :

un cheval : un bateau :

VOCABULAIRE - Trouver un mot dans le dictionnaire et copier sa définition

RÉVISION

4 Cherche le mot « piéton » dans le dictionnaire.

a Quels sont les mots repères de la double page où il se trouve ?

b Recopie la définition du mot en bleu et l'exemple en vert.

En France, le 11 novembre est un jour férié car nous commémorons la fin de la première guerre mondiale. Le 11 novembre 1918, l'Allemagne et les alliés (France, Grande-Bretagne, États-Unis) signent un accord pour arrêter les combats. On appelle cela un armistice. Les soldats cessent les combats le lundi 11 novembre 1918 à 11 heures. Les Allemands évacuent ensuite les territoires occupés. On compte des millions de morts. Les survivants édifient des monuments en leur hommage sur lesquels nous nous recueillons encore aujourd'hui. On y trouve les noms des soldats morts au combat. À leur sommet, se dresse parfois un coq, symbole de la France.

GRAMMAIRE - Identifier les noms et leurs déterminants

APPRENTISSAGE

1 Complétons la leçon.

Un nom peut désigner :,,

Un nom propre s'écrit avec une

Devant le nom, on trouve souvent un

ENTRAÎNEMENT COLLECTIF

2 Trouve dans le texte des noms de chaque catégorie.

personnes	animaux	choses

3 Dans chaque phrase, colorie les déterminant et les nom.

Les soldats cessent les combats.

L'armistice est signé.

Ils signent un accord.

Les survivants édifient des monuments.

ENTRAÎNEMENT INDIVIDUEL

1 Trace un tableau dans ton cahier pour classer les noms suivants :

vélo

monument

batracien

maitresse

héron

armistice

piéton

cheval

Arthur

guerre

enfant

baleine

2 Recopie ces phrases puis colorie les déterminants et les noms.

Nous parcourons le jardin.

Le héron pêche des poissons.

Vous rangez vos affaires.

Louise appelle son frère.

Range ta chambre !

Le piéton traverse la route.

CONJUGAISON - Le présent des verbes en -er

APPRENTISSAGE

1 Complétons le tableau des terminaisons des verbes en -er au présent.

je	
tu	
il / elle / on	

nous	
vous	
ils / elles	

ENTRAÎNEMENT COLLECTIF

2 Ajoute les terminaisons au verbe louer.

je	lou
tu	lou
il/elle/on	lou

nous	lou
vous	lou
ils/elles	lou

3 Ajoute les terminaisons des verbes au présent.

Nous range..... notre chambre.

Vous commémor..... l'armistice.

Tu lou..... un appartement.

Léa et Nassim jou..... au football.

Ils achèt..... des légumes.

J'organis..... un voyage.

ENTRAÎNEMENT INDIVIDUEL

1 Conjugue le verbe **jouer** au présent.

2 Ajoute les terminaisons des verbes au présent.

Vous coll..... votre feuille.

Nous mange..... une salade.

Les soldats cess..... les combats.

Je plong..... dans l'océan.

Nous plaç..... notre argent.

Elles oubli..... des choses.

3 Réécris cette phrase avec tous les autres pronoms personnels.

Je range mes affaires.

CONJUGAISON - Le présent des verbes en -er

1 Conjugué le verbe **remuer** au présent.

2 Ajoute les terminaisons **-e** ou **-ent**.

Les belligérants sign..... un armistice.

Cette voiture pollu..... l'air.

Les enfants jou..... dans la forêt.

Les touristes visit..... Londres.

Le héron mang..... des batraciens.

Mon père et mon oncle discut.....

3 Ajoute le pronom personnel qui convient.

..... cessez les combats.

..... signent un armistice.

..... évacuent les territoires occupés.

..... érigeons des monuments.

..... commémore la fin de la guerre.

4 Réécris les phrases avec le pronom personnel sujet indiqué.

▸ Je mange un avocat.

▸ Tu lances ton javelot.

▸ Nous un avocat.

▸ Nous notre javelot.

▸ Paul range le garage.

▸ Elle appelle les secours.

▸ Paul et Louna le garage.

▸ Elles les secours.

5 Réécris ces phrases avec tous les autres pronoms personnels.

Je plonge dans l'océan.

Je commence mes devoirs.


VOCABULAIRE - Les synonymes

APPRENTISSAGE

1 Lisons la leçon et donnons quelques exemples.

Les synonymes sont des mots qui ont le **même sens** ou un **sens proche**.


ouvrage



magnifique



crier



ENTRAÎNEMENT COLLECTIF

2 Relie les paires de synonymes.

- | | | | |
|-----------|---|---|-----------|
| déguster | ▪ | ▪ | bonheur |
| couper | ▪ | ▪ | ancien |
| difficile | ▪ | ▪ | compliqué |
| vieux | ▪ | ▪ | trancher |
| joie | ▪ | ▪ | savourer |

3 Récris la phrase en remplaçant les mots en gras par les synonymes proposés :
bêtises - **l'enseignante** - **épuisée** - **les écoliers**

La **maitresse** accueille **les élèves**. Mais elle est **exténuée** par leurs **sottises**.

.....

ENTRAÎNEMENT INDIVIDUEL

1 Associe les paires de synonymes.

aimer

nettoyer

brûlant

mouiller

récurer

humidifier

bouillant

illicite

illégal

adorer

2 Récris la phrase en remplaçant les mots en gras par les synonymes proposés :
difficilement - **les pirates** - **s'enfuir** - **le bateau**

Le **navire** s'éloigne **péniblement** des côtes. **Les corsaires** tentent de **déguerpir**.

.....

« Bruxelles est la capitale de la Belgique. Cette ville a beaucoup de charme. Nous avons des monuments incroyables comme la cathédrale Saints-Michel-et-Gudule, les Galeries Royales Saint-Hubert ou encore l'Atomium. La Grand-Place est un lieu animé, les touristes ont de l'admiration pour les bâtiments historiques qui s'y trouvent, notamment l'imposant Hôtel de Ville. J'ai de très bonnes adresses si tu veux y déguster nos frites ou nos gaufres. Tu as aussi le choix pour toutes sortes de chocolats délicieux. N'oublie pas également d'aller visiter le Centre Belge de la Bande Dessinée ! »

GRAMMAIRE - Distinguer nom propre / nom commun

APPRENTISSAGE

1 Complétons la leçon.

Si le nom désigne une personne, un animal, une chose ou un lieu en particulier, c'est un nom Il s'écrit alors avec une

Les autres noms s'appellent des noms

ENTRAÎNEMENT COLLECTIF

2 Trouve tous les noms propres dans le texte.

3 Classe les noms propres : **Paul, le Taj Mahal, Jeanne d'Arc, Milou, Orléans, Garfield, Angleterre, Bill, Occitanie, la tour de Pise, Léa, la Sagrada Familia**

personne	animal	chose	lieu

4 Colorie les noms propres.

prénom

Kendra

fleuve

Loire

montagne

kilimandjaro

ENTRAÎNEMENT INDIVIDUEL

1 Trace un tableau pour classer les **noms communs** et les **noms propres**.

Allemagne

ville

écrivain

héros

fleuve

Pyrénées

pays

Toulouse

Dumas

Tintin

Rhin

montagne

2 Trouve un nom propre correspondant à chaque nom commun.

un pays

une ville

un prénom

un continent

un océan

un fleuve

une région

un monument

un personnage de B.D.

CONJUGAISON - Le présent du verbe avoir

APPRENTISSAGE

1 Complétons le tableau de conjugaison du verbe **avoir** au présent.

j'	
tu	
il / elle / on	

nous	
vous	
ils / elles	

ENTRAÎNEMENT COLLECTIF

2 Complète les phrases avec le pronom personnel sujet qui convient.

- | | |
|------------------------------------|----------------------------------|
| avons les meilleures frites. | as de délicieux chocolats. |
| avez une ville magnifique. | ai une très bonne adresse. |
| a beaucoup de charme. | ont de beaux monuments. |

3 Complète les trous avec le verbe **avoir** conjugué au présent.

Tu une très belle maison de ville.-vous un parc proche de chez vous ? Nous, nous une forêt derrière notre maison à la campagne. J' également un potager où j'adore cultiver des légumes.

ENTRAÎNEMENT INDIVIDUEL

1 Conjugue le verbe **avoir** au présent.

2 Complète les phrases avec le pronom personnel sujet qui convient.

- | | |
|------------------------------------|--|
| ont de très bonnes frites. | ai des amis à Bruxelles. |
| avons une place sublime. | avez un très bel hôtel de ville. |
| a une boutique de chocolats. | as des amis belges. |

3 Complète les trous avec le verbe **avoir** conjugué au présent.

Nous un musée de la bande dessinée. Ils des rues pavées.
 J' des chocolats délicieux. Elle Bruxelles pour capitale.
 Vous des gaufres succulentes. Tu d'excellentes adresses.

4 Réécris cette phrase avec tous les autres pronoms personnels.

J' ai une très belle écriture.


ORTHOGRAPHE - Le féminin des noms

APPRENTISSAGE

1 Complétons la leçon.

Pour former le féminin des noms, il faut parfois ajouter un


un délégué



une

Parfois il faut changer la fin du mot.


un acteur



une

Parfois, on ne change rien.

un élève




une

ENTRAÎNEMENT COLLECTIF


2 Écris le féminin de chaque nom.

un parent




une

un confident



une

un actionnaire




une

un navigateur



une

un charcutier



une

un menteur



une

un chien



une

ENTRAÎNEMENT INDIVIDUEL

1 Écris le féminin des noms suivants.

un fermier - un boulanger - un cavalier - un boucher - un sorcier - un maraicher -
un prisonnier - un pâtissier - un infirmier - un caissier - un bijoutier - un écolier

2 Écris le féminin des noms suivants (il faut doubler la consonne).

un lion - un chien - un patron - un chat - un pharmacien - un paysan - un champion

3 Écris le féminin des noms suivants.

un acteur - un directeur - un lecteur - un informateur - un amateur - un facteur

RÉVISION

4 Conjugue le verbe **partager** au présent.

VOCABULAIRE - Les synonymes pour éviter les répétitions

APPRENTISSAGE

1 Complétons la leçon.

Les synonymes sont des mots qui ont le

ou un

Quand on écrit des phrases, ils peuvent permettre d'éviter les

ENTRAÎNEMENT COLLECTIF

2 Remplace chaque mot en gras par un des synonymes proposés.

juriste

enseignant

navire

écoliers

Ce **maitre** est sévère mais les élèves adorent leur

Les **élèves** se rangent à la sonnerie. Ce sont des très disciplinés.

Le **bateau** quitte le port, c'est un magnifique.

L'**avocat** a gagné le procès, c'est un très talentueux.

ENTRAÎNEMENT INDIVIDUEL

1 Remplace chaque mot en gras par un des synonymes proposés.

amusant

aéronef

la tour Eiffel

déguste

bâtisse

L'**avion** décolle de Paris à 14h. C'est un très performant.

Inès **savoure** son hamburger. Elle adore ça et le avec plaisir .

Ce spectacle est très **drôle**, j'ai trouvé ça très

Nous avons visité **La Dame de fer**, c'est le surnom donné à la

J'habite dans une **maison** du XIX^{ème} siècle. C'est une magnifique.

RÉVISION

2 Recopie la définition qui correspond au mot en gras.

► Ce bois provient d'une **essence** très rare.

essence = liquide inflammable obtenu par distillation du pétrole.

essence = espèce à laquelle appartient un arbre.

3 Écris le féminin de : un pilote, un enfant, un élève, un ministre, un diplomate

« Bonjour Maxime, moi **je** suis Léo. Avec mon frère Paul, **nous** habitons la ville de Strasbourg. Nous sommes très heureux d'y vivre. **Elle** est située en Alsace dans la région Grand Est. Si **tu** as déjà visité cette ville alors tu es très chanceux car elle est magnifique ! Les touristes viennent souvent la découvrir lors du grand marché de Noël, **ils** sont enchantés par les décorations et l'animation qui règne dans la ville à ce moment là. Ils adorent également visiter la cathédrale, notamment pour y admirer sa célèbre horloge astronomique avec son mécanisme datant de 1842. Si tu veux venir avec ta famille alors **vous** êtes les bienvenus ! »

GRAMMAIRE - Les pronoms personnels sujets

APPRENTISSAGE

1 Complétons la leçon.

Les pronoms servent à désigner des ou à remplacer un Il existe 9 pronoms personnels qui servent de sujet :

<input type="text"/>	<input type="text"/>	<input type="text"/>	<input type="text"/>	<input type="text"/>	<input type="text"/>	<input type="text"/>	<input type="text"/>	<input type="text"/>
----------------------	----------------------	----------------------	----------------------	----------------------	----------------------	----------------------	----------------------	----------------------

ENTRAÎNEMENT COLLECTIF

2 Indique qui remplace les pronoms personnel en gras dans le texte.

je =	nous =
tu =	vous =
elle =	ils =

3 Analyse puis complète les phrases avec un pronom personnel sujet.

Toi et Marianne réparez le moteur, êtes excellente en mécanique.
Ces fruits rouges sont délicieux, sont très sucrés.
Martin et moi avons des vélos neufs, roulons sans polluer.

ENTRAÎNEMENT INDIVIDUEL

1 Écris la liste des pronoms personnels sujets en les classant entre singulier et pluriel.

2 Analyse puis complète les phrases avec un pronom personnel sujet.

Tom, Inès et Léo habitent à Strasbourg, adorent cette ville.
La factrice fait sa tournée à vélo, est très courageuse.
Toi et ta soeur habitez à Orléans, adorez les bords de Loire.

3 Récris les phrases en remplaçant le sujet par un pronom personnel

Les soldat cessent les combats.

Ce matin, mon frère est en Alsace.

Arthur et moi visitons la cathédrale.

Léo et toi êtes en retard.

CONJUGAISON - Le présent du verbe être

APPRENTISSAGE

1 Complétons le tableau de conjugaison du verbe **être** au présent.

je	
tu	
il / elle / on	

nous	
vous	
ils / elles	

ENTRAÎNEMENT COLLECTIF

2 Complète les phrases avec le pronom personnel sujet qui convient.

- | | |
|------------------------------------|-----------------------------|
| est éblouie par sa beauté. | es impatient. |
| suis un touriste émerveillé. | êtes les bienvenus. |
| sont très heureux. | sommes très chanceux. |

3 Complète les trous avec le verbe **être** conjugué au présent.

- « - vous contents de visiter Strasbourg ?
- Oui, nous surpris par l'ambiance de la ville.
- Et toi Maxime ? Tu content d'être ici ?
- Bien sûr ! Je en admiration devant la beauté de la cathédrale.

ENTRAÎNEMENT INDIVIDUEL

1 Conjugué le verbe **être** au présent.

2 Complète les phrases avec le pronom personnel sujet qui convient.

- | | |
|-------------------------------|--|
| sommes éblouis. | est à Strasbourg en Alsace. |
| suis très impressionné. | es émerveillé par cette ville. |
| sont les bienvenus. | suis enchanté par le marché de Noël. |

3 Complète les trous avec le verbe **être** conjugué au présent.

- | | |
|------------------------------|-------------------------------------|
| On à Strasbourg ! | Maxime et moi des touristes ! |
| Il dans la cathédrale. | Je en vacances. |
| Léo et Paul en Alsace. | Inès et toi les bienvenus. |

4 Transpose cette phrase au pluriel.

Je suis un touriste en vacances en Alsace.

ORTHOGRAPHE - Le genre (masculin et féminin)

APPRENTISSAGE

1 Complétons la leçon.

Si on peut mettre **un** ou **le** devant un nom, alors il est

Si on peut mettre **une** ou **la** devant un nom, alors il est

On appelle ça le des noms.

ENTRAÎNEMENT COLLECTIF

2 Classe les noms dans le tableau en fonction de leur genre.

Ajoute un déterminant.

cathédrale touriste frère ville visite horloge marché mécanisme

masculin	féminin

ENTRAÎNEMENT INDIVIDUEL

1 Trace un tableau pour classer les noms en fonction de leur genre.

Ajoute un déterminant.

décoration

passagère

gaufre

étang

moteur

capitale

passager

famille

hôtel

batracien

héron

automobile

2 Ajoute un déterminant devant chaque nom en fonction de son genre.

..... nombre

..... apostrophe

..... virgule

..... rocher

..... histoire

..... roman

..... documentaire

..... poésie

..... avocat

..... piéton

..... casque

..... sécurité

3 Écris le féminin des noms suivants.

un élève

un enfant

un ministre

un interprète

un libraire

un journaliste

un diplomate

un architecte

RÉVISION

VOCABULAIRE - Les antonymes


APPRENTISSAGE

1 Complétons la leçon.

Les antonymes (contraires) sont des mots qui ont un sens
Ils appartiennent toujours à la même classe grammaticale.


verbe :

remplir



nom :

jour



adjectif :

gentil



ENTRAÎNEMENT COLLECTIF

2 Relie les paires d'antonymes.

- | | | | |
|----------|---|---|-------------|
| chanceux | ▪ | ▪ | perdre |
| cesser | ▪ | ▪ | guerre |
| heureux | ▪ | ▪ | malheureux |
| paix | ▪ | ▪ | continuer |
| gagner | ▪ | ▪ | malchanceux |

3 Récris la phrase en remplaçant les mots en gras par des antonymes.

Je suis **malchanceux** et très **malheureux** mais je **continue** le jeu pour **gagner**.

.....

ENTRAÎNEMENT INDIVIDUEL

1 Associe les paires de contraires.

nouveau

minuscule

départ

hideux

loin

près

sublime

gigantesque

ancien

retour

2 Récris la phrase en remplaçant les mots en gras par des antonymes.

Ce **nouveau** magasin **près** de la cathédrale est **gigantesque** et **sublime**.

.....

3 Trouve deux antonymes pour chaque classe de mots.

verbe	nom	adjectif

L'hiver, nous faisons de la randonnée dans la Forêt-Noire en Allemagne. Elle se situe à la frontière avec la France. C'est un massif montagneux dont le plus haut sommet culmine à 1 493 mètres. Le tourisme fait la richesse de cet endroit. Les gens y font du ski l'hiver et des sports nautiques l'été. Les touristes ne disent que du bien des vieux villages pittoresques que l'on y trouve. Le style traditionnel des maisons fait tout le charme de cet endroit. On dit souvent que cette forêt est magnifique. Les artisans y font de la sculpture sur bois. Tu peux y déguster un gâteau délicieux appelée la forêt-noire.

GRAMMAIRE - L'adjectif qualificatif

APPRENTISSAGE

1 Complétons la leçon.

L'adjectif qualificatif apporte des précisions sur le

Il peut être situé ou le nom.

Il peut y en avoir plusieurs.

ENTRAÎNEMENT COLLECTIF

2 Ajoute un adjectif à chaque nom en choisissant dans la liste.

magnifique

nautiques

délicieux

vieux

montagneux

traditionnel

▸ un massif ▸ des sports ▸ un style

▸ un village ▸ une forêt ▸ un gâteau

3 Entoure les noms en bleu et les adjectifs en vert.

▸ de longues pattes fines ▸ une nouvelle piste cyclable ▸ un moteur électrique

▸ une zone humide ▸ un pont magnifique ▸ la première guerre mondiale

ENTRAÎNEMENT INDIVIDUEL

1 Ajoute un adjectif de ton choix pour qualifier chaque nom.

▸ un monument

▸ une école

▸ un chat

▸ des yeux

▸ un repas

▸ une personne

2 Entoure les noms en bleu et les adjectifs en vert.

▸ un incroyable voyage

▸ un hiver rigoureux

▸ un élève sérieux

▸ une petit vélo rouge

▸ la jolie petite robe

▸ une grande championne

▸ un village pittoresque

▸ un village pittoresque

▸ un costume traditionnel

CONJUGAISON - Le présent des verbes faire et dire

APPRENTISSAGE

1 Complétons les tableaux de conjugaison des verbes **faire** et **dire** au présent.

FAIRE	
je	
tu	
il/elle/on	
nous	
vous	
ils/elles	

DIRE	
je	
tu	
il/elle/on	
nous	
vous	
ils/elles	

ENTRAÎNEMENT COLLECTIF

2 Complète les phrases avec le pronom personnel sujet qui convient.

..... fait du tourisme.

..... dites au revoir.

..... font de la sculpture.

..... dit du bien de cette région.

..... faisons de la randonnée.

..... disent bonjour en allemand .

3 Transpose les phrases en remplaçant le sujet par « **vous** ».

▸ Tu fais un sport nautique.

▸ Tu dis que ce gâteau est délicieux.

▸

▸

▸ Tu dis un mensonge.

▸ Tu fais une randonnée.

▸

▸

ENTRAÎNEMENT INDIVIDUEL

1 Conjugue les verbes **faire** et **dire** au présent.

2 Complète les phrases avec le pronom personnel sujet qui convient.

..... fait du tourisme dans la Forêt-Noire.

..... disent au revoir.

..... fais du ski l'hiver.

En français, dites bonjour.

..... faites un sport nautique.

En allemand, disons guten tag .

3 Transpose les phrases en mettant le sujet au pluriel.

▸ Je fais du tourisme.

▸ Je dis au revoir.

▸

▸

▸ Tu fais du tourisme.

▸ Tu dis au revoir.

▸

▸

▸ Il fait du tourisme.

▸ Elle dit au revoir.

▸

▸

ORTHOGRAPHE - Les accents


APPRENTISSAGE

1 Complétons la leçon.


L'accent sur le **e** change sa

Il existe 3 accents :

accent



accent



accent



ENTRAÎNEMENT COLLECTIF

2 Classe les mots dans le tableau.

mètre

déguster

fête

délicieux

frontière

forêt

accent aigu	accent grave	accent circonflexe

3 Ajoute les accents.

une fenetre

un eleve

une annee

la rentree

pres de

le depart

l'apres-midi

une tempete

ENTRAÎNEMENT INDIVIDUEL

1 Classe les mots dans le tableau.

allié

première

guêpe

dès

chêne

cathédrale

accent aigu	accent grave	accent circonflexe

2 Ajoute les accents.

une ecole

un elephant

un eleve

un metier

une tete

un frere

une bete

un reve

un pere

un resume

la levre

la chevre

RÉVISION

3 Récris ces mots en les mettant au pluriel.

un trousseau - un manteau - un tableau - un veau - un bureau - un vaisseau

VOCABULAIRE - Les antonymes (par ajout de préfixe)


APPRENTISSAGE

1 Complétons la leçon.

On peut former l'antonyme d'un mot en lui ajoutant un

C'est-à-dire un groupe de lettres que l'on met au début du mot.

juste



ENTRAÎNEMENT COLLECTIF

2 Relie chaque mot et son contraire. Colorie le préfixe utilisé.

lier

correct

possible

heureux

impossible

malheureux

délier

incorrect

3 Forme le contraire des mots suivants en ajoutant un préfixe.

actif :

adroit :

loyal :

visible :

content :

réalisable :

ENTRAÎNEMENT INDIVIDUEL

1 Associe chaque mot à son contraire. Colorie le préfixe utilisé.

parfait

suffisant

légal

explicable

productif

illégal

imparfait

inexplicable

improductif

insuffisant

2 Forme le contraire des mots suivants en ajoutant un préfixe.

précis :

lisible :

conscient :

dépendant :

approuver :

normal :

réel :

moral :

RÉVISION

3 Associe les paires de synonymes.

heureux

fatigué

rapide

triste

courageux

mélancolique

vif

vaillant

épuisé

joyeux

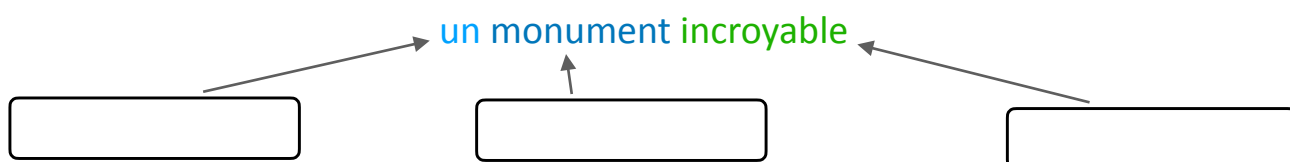
Aujourd'hui, avec ma famille, nous allons visiter la tour Eiffel. Environ 20 000 personnes viennent chaque jour visiter ce monument emblématique de la ville de Paris. Avec son antenne, la tour culmine à 330 mètres. Moi, je vais monter jusqu'au dernier étage afin de profiter de la vue imprenable sur la capitale. Ma grande soeur, qui n'habite pas très loin, vient souvent y faire d'impressionnantes photographies de la Ville Lumière. Avec mes parents, nous venons seulement une fois de temps en temps car nous habitons loin.

GRAMMAIRE - Le groupe nominal (analyse)

APPRENTISSAGE

1 Complétons la leçon.

Le groupe nominal se compose au minimum d'un et d'un On peut aussi lui ajouter des



ENTRAÎNEMENT COLLECTIF

2 Classe chaque mot de ces groupes nominaux dans le tableau.

une visite touristique

une célèbre tour

une grande soeur

une photographie impressionnante

une vue imprenable

déterminant	nom	adjectif qualificatif

ENTRAÎNEMENT INDIVIDUEL

1 Indique la classe de grammaticale de chaque mot. (n. pour nom, **dét.** pour déterminant et **adj.** pour adjectif). Observe l'exemple.

un immense monument

d. **adj.** **n.**

- une ville touristique
- un grande site touristique
- ma gentille petite soeur
- le petit véhicule rouge
- un mystérieux chat noir
- un rapide cheval blanc
- une grande feuille blanche
- une élégante robe colorée
- un petit enfant curieux
- une odorante fleur jaune

CONJUGAISON - Le présent des verbes aller et venir

APPRENTISSAGE

1 Complétons les tableaux de conjugaison des verbes **aller** et **venir** au présent.

ALLER	
je	
tu	
il/elle/on	
nous	
vous	
ils/elles	

VENIR	
je	
tu	
il/elle/on	
nous	
vous	
ils/elles	

ENTRAÎNEMENT COLLECTIF

2 Complète les phrases avec le pronom personnel sujet qui convient.

..... vais à la tour Eiffel.

..... viennent aujourd'hui.

..... allons visiter Paris.

..... viens à Paris avec moi.

..... vont au dernier étage.

..... venez souvent dans la capitale.

3 Transpose les phrases en remplaçant le sujet par « **ils** ».

▸ Il va à la piscine.

▸ Il vient ici le samedi.

▸

▸

▸ Il vient avec moi à Londres.

▸ Il va chez le dentiste.

▸

▸

ENTRAÎNEMENT INDIVIDUEL

1 Conjugue les verbes **aller** et **venir** au présent.

2 Complète les phrases avec le pronom personnel sujet qui convient.

..... allez à Paris.

..... venons avec toi.

..... vas dans la Ville Lumière.

..... vient très souvent ici.

..... vais visiter la tour Eiffel.

..... viennent faire des photographies.

3 Transpose les phrases en remplaçant le sujet par « **elle** ».

▸ Tu vas visiter la capitale.

▸ Vous venez avec moi.

▸

▸

▸ Tu viens visiter ce monument.

▸ Je vais à Strasbourg.

▸

▸

▸ Nous venons à l'école à pied.

▸ Elles viennent par le train.

▸

▸

CONJUGAISON - Le présent des verbes faire, dire, aller et venir

ENTRAÎNEMENT COLLECTIF

1 Colorie d'une même couleur les terminaisons identiques de ces 4 verbes.

FAIRE		DIRE		ALLER		VENIR	
je	fais	je	dis	je	vais	je	viens
tu	fais	tu	dis	tu	vas	tu	viens
il/elle/on	fait	il/elle/on	dit	il/elle/on	va	il/elle/on	vient
nous	faisons	nous	disons	nous	allons	nous	venons
vous	faites	vous	dites	vous	allez	vous	venez
ils/elles	font	ils/elles	disent	ils/elles	vont	ils/elles	viennent

ENTRAÎNEMENT INDIVIDUEL

1 Complète ces verbes avec leur terminaison au présent.

je di....	vous dite....	ils dise....	il fai....	vous faite....
nous dis....	nous fais....	je vien....	vous ven....	je vai....
tu vien....	elles vienne....	on fai....	je vien....	elle di....

2 Complète les phrases en conjuguant le verbe indiqué.

(aller) - Arthur et moi visiter la tour Eiffel.

(dire) - Les petits voisins bonjour au facteur.

(aller) - Ce matin, Alice et toi à Paris.

(venir) - Sofia et Noé à l'école à pied.

3 Transpose les phrases avec le sujet indiqué.

- | | |
|--|--|
| <ul style="list-style-type: none"> ▸ Tu vas en Allemagne. ▸ Vous..... ▸ Le touriste vient par le train. ▸ Les touristes ▸ Je dis cela pour te taquiner. ▸ Vous | <ul style="list-style-type: none"> ▸ Je fais de la conjugaison. ▸ Nous..... ▸ Tu dis bonjour à la maitresse. ▸ Vous..... ▸ Théo et toi allez à Strasbourg. ▸ Théo et moi |
|--|--|

RÉVISION

4 Complète les phrases en conjuguant le verbe indiqué.

(avoir) - Les enfants de mon voisin des trottinettes.

(avoir) - Depuis lundi, les élèves un cours de gymnastique.

(être) - Mes copains et moi en CE2.

(être) - Hugo et toi en CE1.

VOCABULAIRE - Les familles de mots (reconnaissance)

APPRENTISSAGE

1 Complétons la leçon.

Une famille de mots est un groupe de mots ayant une partie
et qui ont un rapport de entre eux.

Exemple : dent - -

ENTRAÎNEMENT COLLECTIF

2 Colorie d'une même couleur les mots de la même famille (il y a 4 familles).

chant

lumière

force

lumineux

chantonner

marin

illuminer

renforcer

marée

maritime

fortifier

chanteur

3 Colorie l'intrus dans chaque famille de mots.

→

terre

terrestre

terminer

territoire

→

écrire

écriture

écrivain

crier

→

rêver

réviser

rêveur

rêvasser

ENTRAÎNEMENT INDIVIDUEL

1 Associe les mots de la même famille (il y a 4 familles).

art - symbole - symboliser - tourisme - paix - artiste - symbolique - artistique -
touriste - pacifiste - touristique - paisible

2 Recopie uniquement les quatre mots de la famille de « lumière ».

lumineux - illuminer - lune - luminosité - luminaire - lutin

3 Recopie les séries de mots, puis entoure l'intrus.

▶ sourd - sourde - assourdissant - souris

▶ jour - journée - jouer - journal

▶ mont - monstre - montagne - montagnard

RÉVISION

4 Écris les contraires des mots suivants en ajoutant un préfixe.

chanceux :

ordonner :

estimable :

obéir :

prudent :

faisable :

monter :

habitable :

Dans l'hémisphère nord, vers le 21 décembre, nous pouvons observer la journée avec la durée d'ensoleillement la plus courte de l'année. Il s'agit du solstice d'hiver. Après celui-ci, nous voyons le soleil se coucher chaque jour un peu plus tard. C'est le début de l'hiver. Ce phénomène astronomique peut sembler discret mais il prend tout son sens lorsqu'on voit les nuits raccourcir de jours en jours. Beaucoup veulent profiter de cette saison pour se reposer. La plupart prennent le temps de se retrouver en famille ou entre amis pour les fêtes de fin d'année. Les enfants peuvent en profiter car c'est justement le moment des vacances de Noël.

GRAMMAIRE - Le groupe nominal (création, transformation)

APPRENTISSAGE

1 Complétons la leçon.

Dans un groupe nominal, tu peux ajouter ou supprimer des

un ~~incroyable~~ phénomène ~~astronomique~~

ENTRAÎNEMENT COLLECTIF

2 Récris ces GN en supprimant les adjectifs.

- | | |
|-------------------------------|------------------------------|
| ▸ une froide saison hivernale | ▸ une grande feuille blanche |
| ▸ | ▸ |
| ▸ un petit manteau rouge | ▸ une fleur jaune odorante |
| ▸ | ▸ |

3 Invente 4 GN comprenant deux adjectifs. (Indique d., adj., n.).

- | | |
|---------|---------|
| ▸ | ▸ |
| ▸ | ▸ |

ENTRAÎNEMENT INDIVIDUEL

1 Récris ces GN en supprimant les adjectifs.

- | | |
|----------------------------------|-----------------------------------|
| ▸ des petites poires délicieuses | ▸ des petites vacances reposantes |
| ▸ une vieille armoire grise | ▸ mon grand manteau gris |
| ▸ un immense toit délabré | ▸ une vilaine petite sorcière |
| ▸ une belle journée ensoleillée | ▸ un petit phénomène astronomique |

2 Pioche dans les listes pour créer 4 groupes nominaux comprenant chacun 2 adjectifs. (Indique d., adj., n.).

- d. : un, une, le, ta
- n. : chat, maison, arbre, tarte
- adj. : petit, magnifique, curieux, ancienne, délicieuse, sucrée, grand, majestueux

CONJUGAISON - Le présent des verbes pouvoir et vouloir

APPRENTISSAGE

1 Complétons les tableaux de conjugaison des verbes **pouvoir** et **vouloir**.

POUVOIR	
je	
tu	
il/elle/on	
nous	
vous	
ils/elles	

VOULOIR	
je	
tu	
il/elle/on	
nous	
vous	
ils/elles	

ENTRAÎNEMENT COLLECTIF

2 Complète les phrases avec le pronom personnel sujet qui convient.

..... peux partir en vacances.

..... veux faire de l'astronomie .

..... peuvent courir.

..... veut se reposer.

..... peut déjeuner à la cantine.

..... veulent jouer avec la neige.

3 Transpose les phrases en remplaçant le sujet par « **elles** ».

▶ Nous pouvons faire du vélo.

▶ Nous voulons aller en récréation.

▶

▶

▶ Nous voulons observer les oiseaux.

▶ Nous pouvons réciter notre poésie.

▶

▶

ENTRAÎNEMENT INDIVIDUEL

1 Conjugue les verbes **pouvoir** et **vouloir** au présent.

2 Complète les phrases avec le pronom personnel sujet qui convient.

..... pouvons visiter Paris.

..... voulez venir avec moi.

..... peuvent observer le solstice.

..... veux étudier l'astronomie.

..... peux te reposer.

..... veut profiter de l'hiver.

3 Transpose les phrases en remplaçant le sujet par « **elle** ».

▶ Elles peuvent jouer dehors.

▶ Vous voulez visiter Strasbourg.

▶

▶

▶ Tu veux apprendre l'allemand.

▶ Je peux faire de l'astronomie.

▶

▶

▶ Nous pouvons observer le solstice.

▶ Elles veulent voyager en train.

▶

▶

CONJUGAISON - Le présent des verbes voir et prendre

APPRENTISSAGE

1 Complétons les tableaux de conjugaison des verbes **voir** et **prendre**.

VOIR	
je	
tu	
il/elle/on	
nous	
vous	
ils/elles	

PRENDRE	
je	
tu	
il/elle/on	
nous	
vous	
ils/elles	

ENTRAÎNEMENT COLLECTIF

2 Complète les phrases avec le pronom personnel sujet qui convient.

..... voit sa famille.

..... prends des vacances.

..... vois souvent tes amis.

..... prennent leur temps.

..... voyons le soleil.

..... prend le train.

3 Transpose les phrases en remplaçant le sujet par « on ».

▶ Tu vois le début de l'hiver.

▶ Tu prends ton café sans sucre.

▶

▶

▶ Tu prends des vacances en hiver.

▶ Tu vois tes amis ce dimanche.

▶

▶

ENTRAÎNEMENT INDIVIDUEL

1 Conjugue les verbes **voir** et **prendre** au présent.

2 Complète les phrases avec le pronom personnel sujet qui convient.

..... voyons notre famille ce mardi.

..... prenez des vacances.

..... voient l'étoile polaire.

..... prends le train.

..... vois tes amis samedi.

..... prend encore du gâteau.

3 Transpose les phrases en remplaçant le sujet par « ils ».

▶ Il voit l'hiver arriver.

▶ Vous prenez votre véhicule.

▶

▶

▶ Tu prends du thé sans sucre.

▶ Je vois la tour Eiffel.

▶

▶

▶ Nous voyons souvent nos amis.

▶ Elles prennent le train.

▶

▶

VOCABULAIRE - Les familles de mots (construction)

APPRENTISSAGE

1 Complétons la leçon.

Une famille de mots est un groupe de mots ayant une partie
et qui ont un rapport de entre eux.

Exemple : écrire - -

ENTRAÎNEMENT COLLECTIF

2 Colorie d'une même couleur les mots de la famille de « jouer ».

jouet

jaloux

jour

jeter

joueur

cadeau

joueuse

jeu

journée

3 Pour chaque mot, trouve deux mots de la même famille.

▸ courir : ;

▸ peindre : ;

▸ plante : ;

▸ étudier : ;

ENTRAÎNEMENT INDIVIDUEL

1 Recopie les mots de la famille de « roue ».

pneu

roulade

vélo

roux

enrouler

rouleau

rouge

rouler

dérouler

trou

2 Pour chaque mot, trouve trois mots de la même famille.

▸ peur : ; ;

▸ fermer : ; ;

▸ plonger : ; ;

▸ livrer : ; ;

RÉVISION

3 Range ces mots dans l'ordre alphabétique.

solstice

hémisphère

saler

serrure

hiver

4 Range ces mots dans l'ordre alphabétique.

soleil

véhicule

saison

vacances

voici

GRAMMAIRE - Identifier le sujet, le verbe, les indicateurs de temps et de lieu.

RÉVISION

1

Souligne le sujet, entoure le verbe, colorie en jaune l'indicateur de temps et en rose l'indicateur de lieu.

a

La course de voiliers débute en Vendée au mois de novembre.

b

En ce moment, je suis en vacances à Londres.

c

Toi et ton frère roulez sur la piste cyclable tous les matins.

d

En décembre, je suis en Belgique pour voir ma famille.

CONJUGAISON - Le présent des verbes en -er

RÉVISION

2

Conjugué le verbe indiqué au présent.

(lancer) - Nous la balle par-dessus le mur.

(manger) - Sofia et moi une glace à la vanille.

(menacer) - Nous nos amis avec un jet d'eau.

(arranger) - Nous un rendez-vous avec l'acheteur.

(voyager) - Mes amis et moi souvent.

ORTHOGRAPHE - Le nombre des groupes nominaux

RÉVISION

3

Classe les groupes nominaux dans le tableau en fonction de leur nombre.

une grande ville

des bâtiments historiques

une gaufre délicieuse

les touristes français

une horloge astronomique

mes amis belges

SINGULIER	PLURIEL

VOCABULAIRE - Chercher un mot dans le dictionnaire

RÉVISION

4

Cherche le mot « hémisphère » dans le dictionnaire.

a

Quels sont les mots repères de la double page où il se trouve ?

b

Recopie la définition du mot « hémisphère ».

GRAMMAIRE - Utiliser les pronoms personnels

RÉVISION

1 Récris chaque phrase en remplaçant le sujet par un pronom personnel.

- a Ce soir, mes amis et moi observons une pluie de météores.
 b Ce phénomène astronomique semble très intéressant.
 c Ce weekend, ta famille et toi visitez la ville de Bruxelles en Belgique.
 d Quelqu'un toque à la porte.

CONJUGAISON - Le présent de être et avoir

RÉVISION

2 Conjugue le verbe indiqué au présent.

(être) - Mes amis et moi à Strasbourg pour le weekend.

(être) - Aujourd'hui, Lisa et Arthur à la montagne.

(avoir) - Ces maisons un style très traditionnel.

(avoir) - J' de beaux souvenirs de mon voyage à Londres.

(avoir) - Ce matin, Margot beaucoup de retard.

ORTHOGRAPHE - Le genre des groupes nominaux

RÉVISION

3 Classe les groupes nominaux dans le tableau en fonction de leur genre.

une grande ville

des bâtiments historiques

une gaufre délicieuse

les touristes français

une horloge astronomique

mes amis belges

MASCULIN	FÉMININ

VOCABULAIRE - Les différents sens d'un mot

RÉVISION

4 Recopie la définition qui correspond au mot en gras.

► Jeanne nage au milieu d'un **banc** de poissons.

banc = un siège sans dossier, souvent long et utilisé pour plusieurs personnes.

banc = un groupe de poissons qui nage ensemble.

banc = amas épais de quelque chose.

GRAMMAIRE - Classer les noms

1 Classe les noms dans le tableau en fonction de ce qu'ils désignent.

RÉVISION

famille

horloge

félin

royaume

Maxime

chaton

personne	animal	chose

CONJUGAISON - Le présent de faire, dire, aller et venir

2 Conjugue le verbe indiqué au présent.

RÉVISION

(faire) - Alice et moi une course à pied.

(dire) - Younes et toi bonjour en arrivant.

(aller) - Léa et Tom en Bretagne pour les vacances.

(venir) - Les élèves à l'école à vélo en portant un casque.

ORTHOGRAPHE - Le pluriel des noms

3 Écris ces noms au pluriel.

RÉVISION

un animal :

un travail :

un journal :

un hôpital :

un cheval :

un canal :

un végétal :

un bocal :

VOCABULAIRE - Les synonymes pour éviter les répétitions

4 Complète les phrases avec le synonyme du mot en gras.

sombre

vieux

triste

RÉVISION

Il est **désespéré** d'avoir perdu son chat. Cela le rend très

Il habite un quartier **obscur**. Tout y est très

Les pavillons y sont très **anciens** et les bâtiments très

GRAMMAIRE - Utiliser les déterminants

1 Ajoute le déterminant **son, sa** ou **ses** devant les groupes nominaux.

RÉVISION

_____ manteau blanc

_____ chaussettes roses

_____ petit chaton

_____ trousse verte

_____ fabuleux voyage

_____ grande soeur

_____ crayon vert

_____ belles robes

_____ amis anglais

CONJUGAISON - Le présent de pouvoir, voir, vouloir et prendre

2 Conjugue le verbe indiqué au présent.

RÉVISION

(pouvoir) - Les touristes admirer les bâtiments.

(voir) - Elles leurs amies pendant les vacances.

(vouloir) - Marion et Anaïs une crêpe au miel.

(prendre) - Les voyageurs le train.

ORTHOGRAPHE - Le féminin des noms

3 Écris ces noms au féminin.

RÉVISION

un lion :

un végétarien :

un chien :

un criminel :

un patron :

un paysan :

un parisien :

un chat :

VOCABULAIRE - Les contraires

4 Forme le contraire des mots suivants en ajoutant un préfixe.

RÉVISION

régulier :

rationnel :

respectueux :

réversible :

réel :

réaliste :

responsable :

réconciliable :

Quand j'étais enfant, je jouais souvent dans le village avec mes amis. Chaque matin, avant d'aller à l'école, je mangeais des céréales avec du lait ainsi que des tartines de pain grillé. Notre maitresse était formidable. Après l'école, nous regardions des dessins animés à la télé avant de faire nos devoirs. Pendant ce temps, mon père préparait toujours un bon repas. Le weekend, mon frère et moi, nous fabriquions des cabanes dans les arbres. Nous étions très heureux dans notre maison. Nos voisins avaient des poules et nous adorions les observer. « Et toi ? Tu vivais en ville où à la campagne ? Vous habitiez dans une maison ou dans un appartement ? »

GRAMMAIRE - Les compléments

APPRENTISSAGE

1 Lisons la leçon.

Dans une phrase, il y a généralement un sujet, un verbe et aussi des compléments. Ils permettent de donner des précisions comme par exemple « où » et « quand » se passe l'action.

Pendant mon enfance, j'habitais dans un petit village.

ENTRAINEMENT COLLECTIF

2 Dans chaque phrase, colorie en jaune l'indicateur de temps (quand ?).

- Le weekend, nous fabriquions des cabanes.
- Elle fait du ski le jeudi matin.
- Il y avait de la neige hier.
- Depuis lundi, il est en pleine forme.

3 Dans chaque phrase, colorie en violet l'indicateur de lieu (où ?).

- Ce matin, je vais l'école.
- Vous alliez à la piscine le mardi.
- Je vais chez le primeur aujourd'hui.
- Sofia part en Italie lundi prochain.

ENTRAINEMENT INDIVIDUEL

1 Dans chaque phrase, colorie en jaune l'indicateur de temps (quand ?).

- Cette année, je suis en CE2.
- L'année dernière, nous mangions à la cantine.
- Je jouais dans le jardin après l'école.
- Le samedi, nous allions au parc.

2 Dans chaque phrase, colorie en violet l'indicateur de lieu (où ?).

- Je jouais dans les bois.
- À Londres, Big Ben sonne toutes les heures.
- Je jouais dans le jardin après l'école.
- Pendant ma jeunesse, j'habitais en ville.

CONJUGAISON - L'imparfait des verbes en -er

APPRENTISSAGE

1 Complétons le tableau des terminaisons des verbes en -er à l'imparfait.

je	
tu	
il / elle / on	

nous	
vous	
ils / elles	

ENTRAÎNEMENT COLLECTIF

2 Ajoute les terminaisons du verbe jouer.

je	jou
tu	jou
il/elle/on	jou

nous	jou
vous	jou
ils/elles	jou

3 Ajoute les terminaisons des verbes à l'imparfait.

Tu cherch..... tes habits.

Vous habit..... à la campagne.

Nous mang..... dans la forêt.

Inès et Jules apport..... des fraises.

Elles achet..... des macarons.

Je peign..... les murs.

ENTRAÎNEMENT INDIVIDUEL

1 Conjugue les verbes **danser** et **manger** à l'imparfait.

2 Ajoute les terminaisons des verbes à l'imparfait.

Vous cherch..... votre route.

Nous mang..... une pizza.

Nino et toi cherch..... votre route.

Nino et moi mang..... une pizza.

Je jou..... au tennis.

Sofia oubli..... son cartable.

Tu jou..... au tennis.

Elle oubli..... son cartable.

3 Réécris cette phrase avec tous les autres pronoms personnels.

Je fonçais à toute allure et je lançais la balle dans le panier.