

Je révise les graphèmes

Lire

Écouter

Repérer

Lire vite

Écrire

Rédiger

sommaire

Période 1	AU	p. 3
	AI	p. 5
	AN / AM	p. 7
	IN /IM	p. 9
	EN / EM	p. 11
	É/ER/EZ/ED/ES/ET	p. 13

Période 4	GE / GI / GY	p. 39
	GU / GA / GO	p. 41
	GN	p. 43
	K	p. 45
	Q / QU	p. 47
	CE / CI / CY / Ç	p. 49

Période 2	È / Ê / EI / ES / ET	p. 15
	ELL / ETT / ERR / EFF / ESS	p. 17
	EU / EUR / OEU	p. 19
	EAU	p. 21
	OU	p. 23
	OI / OY	p. 25

Période 5	S / SS / SC	p. 51
	TI / X	p. 53
	PH	p. 55
	PL / FL / BL / CL / VL / GL	p. 57
	BR / PR / CR / GR / FR / VR / TR / DR	p. 59
	IL / ILL / EIL / EILL / AIL / AILLE / EUIL / EUILL / OUIL / OUILL	p. 61

Période 3	ON / OM	p. 27
	OIN / ION	p. 29
	AY / EY / OY / UY	p. 31
	YN / YM	p. 33
	AIN / EIN	p. 35
	IEN	p. 37

1 Écris le graphème au.



au									

2 Lis les syllabes.

au - fau - sau - mau - nau - tau - dau - pau - jau - gau - hau - chau - aus

3 Lis les mots.

aube - haut - chaud - sauter - pauvre - crapaud - faucon - autre - animaux

4 Colorie les syllabes où tu entends le son [o] .



--	--



--	--



--	--



--	--	--

5 Colorie le graphème AU. Lis le texte.

C'est l'été. Dès l'aube, le pauvre crapaud a très chaud. Il saute dans la mare. Il mange des insectes. Dans le ciel, le faucon vole très haut. La taupe sort de sa galerie. L'autruche court. Les autres animaux se cachent dans la forêt.

6 Écris les mots correspondant à chaque dessin.



.....



.....



.....



.....

7 Retrouve et colorie les mots dans la grille.

autre
animaux
chaud
haut
aube
sauter

A	Z	A	U	T	R	E
N	C	H	A	U	D	G
I	S	A	U	T	E	R
M	R	C	A	U	X	H
A	A	U	B	E	U	A
U	B	A	U	D	E	U
X	N	M	H	A	W	T

8 Recopie une fois chaque mot.

l'aube :						chaud :					
sauter :						haut :					
un animal :						des animaux :					

9 Invente une phrase en utilisant les mots : **faucon, mange, petits, animaux.**

1 Écris le graphème ai.



ai									

2 Lis les syllabes.

ai - fai - sai - rai - mai - nai - tai - dai - pai - jai - gai - hai - chai

3 Lis les mots.

maison - lait - aile - mais - semaine - parfait - faire - laine - air - paire - saison - chaise - fraise

4 Colorie les syllabes où tu entends le son [é] ou [è].



--	--



--	--



--	--



--	--

5 Colorie le graphème Ai. Lis le texte.

Hugo aime les fraises mais ce n'est pas la saison. Au supermarché, il achète du lait pour toute la semaine et une paire de gants en laine. De retour à la maison, il se repose sur une chaise avant d'aller prendre l'air dans le jardin.

6 Écris les mots correspondant à chaque dessin.



.....



.....



.....



.....

7 Retrouve et colorie les mots dans la grille.

air
aimer
saison
lait
paire
maison

R	A	M	X	V	N	B
E	P	A	C	A	I	R
A	A	I	Z	G	Y	N
I	I	S	L	A	I	T
M	R	O	T	A	R	O
E	E	N	E	J	A	D
R	S	A	I	S	O	N

8 Recopie une fois chaque mot.

la saison :																			
le lait :																			
une semaine :																			
une paire :																			
l'air :																			
des semaines :																			

9 Invente une phrase en utilisant les mots : fraises, mange, Hugo, jardin.

1 Écris le graphème an.



an									

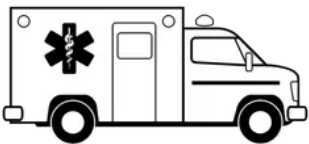
2 Lis les syllabes.

an - am - fan - ran - man - tam - pam - can - chan - gan - san - lan - plan - quan

3 Lis les mots.

chant - chanter - chanteur - chanteuse - chanson - avant - orange - ampoule -
brancher - chambre - ambulance - grand - planche

4 Colorie les syllabes où tu entends le son [an].



--	--	--	--	--	--	--	--	--	--	--	--

5 Colorie les graphèmes AN et AM. Lis le texte.

C'est le grand soir. Le chanteur arrive sur les planches. Avant de débiter sa chanson, il branche une ampoule orange au-dessus de la scène. Il place un micro qu'il a pris dans sa chambre. Il commence à chanter mais glisse sur une fausse note et se fait très mal. Alors, une ambulance vient le chercher. Heureusement, son avenir musical n'est pas engagé.

6 Écris les mots correspondant à chaque dessin.



7 Devant les lettres m, b et p, le graphème AN s'écrit AM.
Complète les mots ci-dessous par AN ou AM.

une ch____bre

une m____gue

une or____ge

un ch____pignon

une ____bulance

une ____poule

un p____talon

un t____bour


la c____tine

8 Recopie une fois chaque mot.

l'orange :								une chanson :									
avant :								une ampoule :									
sa chambre :								l'ambulance :									

9 Invente une phrase en utilisant les mots : oranges, mange, Léo, chambre.

1 Écris le graphème in.



in									

2 Lis les syllabes.

in - im - lin - fin - tim - pin - sin - din - impo - impro - lin - tin - gin - rin - vin - zin

3 Lis les mots.

matin - moulin - timbre - lapin - singe - jardin - chemin - impossible - improbable - enfin

4 Colorie les syllabes où tu entends le son [in].









5 Colorie les graphèmes IN et IM. Lis le texte.

Ce matin, Inès et Louise passent dans la rue près du grand moulin. Elles se dirigent vers la poste pour acheter des timbres. Tout à coup, elles aperçoivent un lapin et un singe dans le jardin d'une maison. Ils jouent et ils sautent dans le chemin. « Mais enfin, c'est impossible ! s'écrie Louise. » Elle trouve cela tout à fait improbable.

6 Écris les mots correspondant à chaque dessin.



.....



.....



.....



.....

7 Devant les lettres m, b et p, le graphème IN s'écrit IM.
Complète les mots ci-dessous par IN ou IM.

un dess_____

_____primer

s_____ple

une t_____bale

_____buvable

un cal_____

une mer_____gue

un mar_____

_____portant

8 Recopie une fois chaque mot.

le moulin :

un marin :

un chemin :

impossible :

un timbre :

improbable :

9 Invente une phrase en utilisant les mots suivants :
le lapin, le singe, sautent, jardin, improbable.

1 Écris le graphème en.



en									

2 Lis les syllabes.

en - em - ren - men - ven - nen - sen - cen - len - gen - fen - pen - den - ten

3 Lis les mots.

dent - l'enfant - des parents - emporter - embarquer - fortement - comment - pendant - entrer - souvent

4 Colorie les syllabes où tu entends le son [en].



--	--	--	--

--	--

--	--	--

5 Colorie les graphèmes EN et EM. Lis le texte.

Ce vendredi, à Calais, nous embarquons à bord du ferry pour l'Angleterre. Nous allons y séjourner trente jours pendant les vacances d'été. Nous entrons sur le bateau avec notre voiture. Une femme montre aux gens comment se garer. Souvent, les parents et les enfants se promènent sur le pont pendant la traversée. Il est fortement déconseillé d'y courir. Nous emportons aussi des jeux pour patienter car la traversée jusqu'à Douvres dure environ une heure et quarante cinq minutes.

6 Écris les mots correspondant à chaque dessin.

30



7 Devant les lettres m, b et p, le graphème EN s'écrit EM.
Complète les mots ci-dessous par EN ou EM.

v____dre

____porter

tr____te

____piler

____barquer

la m____the

la t____pérature

une t____te

____mener

8 Recopie une fois chaque mot.

l'enfant :								fortement :							
un parent :								souvent :							
emporter :								pendant :							

9 Invente une phrase en utilisant les mots suivants :
souvent, nous, cinéma, enfants, pendant, vacances et le verbe **emmener**.

1 Écris le graphème é.



é									


2 Lis les syllabes.

é - er - ez - et - ter - té - bé - blé - ied - pré - ger - ber - cher - pré - cré - gré

3 Lis les mots.

l'été - le vélo - déplacer - un nez - circuler - le pied - le boucher - chez -
le marché - égratigner - utiliser - le boulanger

4 Colorie les syllabes où tu entends le son [é].



--	--	--	--

--	--	--

--	--	--

5 Colorie les graphèmes É/ER/EZ/ED/ES/ET qui font le son [é]. Lis le texte.

L'été vous utilisez les vélos pour vous déplacer. Vous allez au marché acheter du lait et chez le boulanger pour trouver du pain. Tu adores rouler devant mais ton père préfère rester derrière. Vous tirez le bébé dans la remorque. Parfois, avec ton frère, vous tombez et tu t'égratignes le nez. La prochaine fois, tu iras à pied.

6 Écris les mots correspondant à chaque dessin.



.....



.....



.....



.....

7 Complète les mots avec les graphèmes É, ER, EZ, ED, ES ou ET.

un t__l__phone

le pi__

n__toyer

un b__b__

ch__

t__ter

vous mang__

le charcuti__

le n__

8 Recopie une fois chaque mot.

le boucher :

le marché :

circuler :

chez :

se déplacer :

le nez :

9 Invente une phrase en utilisant les mots suivants :
l'été, tu, vacances, vélo, pendant et le verbe déplacer.

1 Écris le graphème è.



è									

2 Lis les syllabes.

rè - mè - père - bê - prêt - trè - ei - rê - nê - frère - let - el - bê - vê - mai - prêt

3 Lis les mots.

très - belle - la maison - la forêt - la fenêtre - le soleil - un frère - un père - une mère - du poulet - près de

4 Colorie les syllabes où tu entends le son [è].



--	--



--	--	--



--	--	--

5 Colorie les graphèmes È / Ê / EI / ES / ET qui font le son [è]. Lis le texte.

Nous habitons une très belle maison près de la forêt. Dans le salon, près de l'escalier, il y a une grande fenêtre éclairée par le soleil toute la matinée. Pendant les longues soirées d'été, je joue aux dés avec mon frère. Le dimanche midi, tu manges du poulet avec des frites que papa cuisine. Il adore ça. Notre mère et notre grand-mère passent beaucoup de temps dans le jardin pour observer les oiseaux et les écureuils.

6 Écris les mots correspondant à chaque dessin.



7 Complète les mots avec les graphèmes È, Ê, EI, ES ou ET.

le sol__l

une b__te

ma m__re

mon fr__re

une for__t

un él__ve

un __calier

une ab__lle

une fen__tre

8 Recopie une fois chaque mot.

la neige :

la forêt :

une reine :

une fenêtre :

dès que :

une abeille :

9 Invente une phrase en utilisant les mots suivants :
poulet, forêt, près de, nous et le verbe **manger**.

1 Écris le graphème err.



err									

2 Lis les syllabes.

elle - ette - erre - effi - esse - effo - velle - nette - esso - enne - ienne - nelle

3 Lis les mots.

une nouvelle - une recette - une omelette - laquelle - une erreur - un verre - un effort - essorer - essuyer - efficace

4 Colorie les syllabes où tu entends le son [ell].



--	--



--	--



--	--

5 Colorie les graphèmes ELL / ETT / ERR / EFF / ESS. Lis le texte.

« J'ai une nouvelle recette pour faire une omelette, dit Arthur.

- Laquelle ? demande Sofia.
- Celle de mon ami Paul. Nous avons des oeufs ?
- Oui, tu as de la chance. Mais vous avez cassé le verre doseur avec Zoé la dernière fois.
- Je demande aux voisins s'ils en ont un.
- D'accord, et ne fais pas d'erreur dans la recette, je veux me régaler !
- Je vais faire un effort. Tu veux bien t'occuper de laver la salade et l'essorer ?
- Oui. Ensuite, il faudra penser à laver les ustensiles et les essuyer.
- Ne t'inquiète pas, je suis très efficace dans ce domaine ! »

6 Écris les mots correspondant à chaque dessin.



.....



.....



.....



.....

7 Complète les mots avec les graphèmes ELL, ETT, ERR, EFF ou ESS.

____icace

une car____e

une nouv____e

une l____re

un v____e

____uyer

une ____eur

une omel____e

____orer

8 Recopie une fois chaque mot.

une omelette :

efficace :

une erreur :

essorer :

une recette :

laquelle :

9 Invente une phrase en utilisant les mots suivants :
omelette, ce midi, excellente, nous et le verbe **manger**.

1 Écris le graphème eu.



eu									

2 Lis les syllabes.

e - eu - oeu - eur - oeur - euf - jeu - ieu - euse - leu - reu - coeu - beu - peu

3 Lis les mots.

ma soeur - neuf - un oeuf - jeune - la peur - un oeil - pleurer - capricieux -
capricieuse - merveilleux - merveilleuse - une oeuvre - heureux - heureuse

4 Colorie les syllabes où tu entends le son [eu].



--	--



--	--



--	--

5 Colorie les graphèmes EU / EUR / OEU. Lis le texte.

Je m'appelle Zoé. Avec ma soeur Louise, nous habitons à la campagne. À neuf ans, nous sommes jeunes, mais nous n'avons peur de rien. Lorsque le voisin nous regarde d'un drôle d'oeil, Louise lui jette un oeuf sur la tête pour le faire pleurer. Elle est très adroite. Notre mère nous dit souvent : « Vous êtes les jumelles les plus capricieuses au monde ». Moi je lui réponds « Tu es la maman la plus merveilleuse de toutes ». Notre grand-père est un artiste, il peint des oeuvres pleines de couleurs, il est adorable. Moi, je suis heureuse ! Nous avons aussi des chats, mais ils sont très peureux.

6 Écris les mots correspondant à chaque dessin.



.....



.....



.....



.....

7 Complète les mots avec les graphèmes EU, EUR ou OEU.

le b_____f

une _____vre

un _____f

peur_____x

le fact_____

h_____r_____x

curi_____x

j_____ne

joy_____x

8 Recopie une fois chaque mot.

le beurre :

tu es :

un œuf :

jeune :

un cœur :

vous êtes :

9 Invente une phrase en utilisant les mots suivants :
oeuf, boeuf, beurre, délicieux, vous et le verbe manger.

1 Écris le graphème eau.



eau								

2 Lis les syllabes.

o - au - eau - beau - peau - reau - teau - dreau - ceau - neau - seau - geau

3 Lis les mots.

beau - un chapeau - un tableau - l'eau - un oiseau - le bureau - un corbeau - beaucoup - un bateau - un château - un gâteau

4 Colorie les syllabes où tu entends le son [o].



--	--



--	--



--	--

5 Colorie le graphème EAU. Lis le texte.

Le crocodile dit au corbeau :

- Je suis le roi de l'eau douce, je fais beaucoup de natation. Parfois, avec mes amis, nous faisons la fête sur un bateau. Un copain fait d'excellents gâteaux que nous dévorons.
- Vous dites cela pour me rendre jaloux. Moi, mes amis font de grands repas dans le grand château situé près de la rivière. Nous y allons avec nos plus beaux chapeaux d'oiseaux. Nous y admirons des tableaux magnifiques.
- Et vous faites tout cela sans avertir le renard je présume ?
- Effectivement, nous ne lui disons rien. Il en veut à nos succulents fromages.
- Je dis que c'est une très bonne idée. Je fais preuve moi aussi de prudence vis-à-vis de cette animal rusé.

6 Écris les mots correspondant à chaque dessin.



.....



.....



.....



.....

7 Complète les mots avec les graphèmes O, AU ou EAU.

un drap_____

une m_____t_____

un chap_____

l'_____be

le corb_____

les anim_____x

un crap_____d

j_____ne

p_____vre

8 Recopie une fois chaque mot.

un château :

vous faites :

un gâteau :

vous dites :

le bateau :

beaucoup :

9 Invente une phrase en utilisant les mots suivants :
gâteau, chocolat, amis, délicieux, vous et le verbe faire.

1 Écris le graphème ou.



ou									

2 Lis les syllabes.

o - ou - tou - dou - cou - bou - pou - rou - lou - oul - jou - gou - sou - zou - brou

3 Lis les mots.

rouge - un moulin - une moustache - le retour - la douleur - la foudre - un journal - une journée - le coude - courageux - un mouton - le loup - une coupe - autour

4 Colorie les syllabes où tu entends le son [ou].



--	--	--



--	--



--	--

5 Colorie le graphème OU. Lis le texte.

Par une journée orageuse, le mouton vient dans le pré, tout près du moulin, pour tranquillement brouter de l'herbe. Les poules viennent également y picorer quelques graines. Quant au loup, il va dans la forêt se promener mais y rencontre le bûcheron coupant du bois. Peu courageux, il rebrousse chemin, quand tout à coup, la foudre lui tombe sur le coin de la moustache. Il s'en va en hurlant de douleur. Hilare, le hibou se dit : « Je vais me mettre à l'abri de ce pas afin de ne pas subir le même sort que cet hurluberlu ».


6 Écris les mots correspondant à chaque dessin.



.....



.....



.....



.....

7 Retrouve et colorie les mots dans la grille.

foudre
mouton
autour
courage
tout
douleur

A	F	O	U	D	R	E	D
U	G	S	K	O	U	L	O
T	R	O	U	R	P	Q	U
O	A	T	O	U	T	J	L
U	G	O	U	P	M	O	E
R	E	O	U	M	T	N	U
C	O	U	R	A	G	E	R
B	M	O	U	T	O	N	H

8 Recopie une fois chaque mot.

un journal :																			
la foudre :																			
courageux :																			
la douleur :																			
ils viennent :																			
ils vont :																			

9 Invente une phrase en utilisant les mots suivants :
les moutons, autour, l'herbe, moulin, brouter et le verbe **venir**.

1 Écris le graphème oi.



oi									

2 Lis les syllabes.

o - oi - toi - doi - voi - poi - boi - foi - soi - moi - noi - voy - roy - troi - froi - droi

3 Lis les mots.

trois - troisième - le voisin - la voisine - la poire - le poirier - le soir - un oiseau - un poisson - le toit - un tiroir - une armoire - le froid - parfois - un voyage - le bois - le roi - un royaume - la royauté - joyeux - joyeuse

4 Colorie les syllabes où tu entends le son [oi].



--	--	--



--	--



--	--

5 Colorie les graphèmes OI et OY. Lis le texte.

Les trois chatons sont joyeux. Le voisin est en voyage et ils peuvent s'amuser dans son poirier. Ils n'ont pas le droit mais n'ont pas peur. Le soir, sous les étoiles, ils prennent en chasse les oiseaux et font peur aux poissons. Le plus petit veut dormir sur le toit, tandis que les deux autres prennent leur aise dans le tiroir de l'armoire, à l'abris du froid. La fille du roi les voit parfois se promener dans le bois du royaume. Elle prend plaisir à les observer faire des bêtises. Elle peut parfois les approcher mais les petits félins ne veulent pas se laisser caresser. Souvent, ils se sauvent avant qu'elle ne puisse les attraper.

6 Écris les mots correspondant à chaque dessin.



.....



.....



.....



.....

7 Complète les mots avec les graphèmes OI ou OY.

du p___son

un n___au

ab___er

la m___sson

un mouch___r

r___al

le r___aume

un arros___r

les b___aux

8 Recopie une fois chaque mot.

voyager :

le voisin :

un royaume :

ils voient :

joyeux :

ils prennent :

9 Invente une phrase en utilisant les mots suivants :
le voisin, parfois, poirier, les chatons et le verbe voir.

1 Écris le graphème on.



on									

2 Lis les syllabes.

on - om - pon - ton - ron - con - çon - nom - gnon - bron - dron - blon - plon

3 Lis les mots.

une maison - un compagnon - mon oncle - une prison - combien - un macaron
- un nombre - une pomme - un bonbon - un concombre - la récréation - la
natation - la conjugaison - un glaçon

4 Colorie les syllabes où tu entends le son [on].



--	--	--



--	--



--	--

5 Colorie les graphèmes ON et OM. Lis le texte.

Pendant mon enfance, j'habitais dans une petite ville. Je rentrais à la maison le midi pour manger avec mon oncle. Les autres élèves mangeaient à la cantine. Moi, je détestais les concombres. Sur le chemin du retour, je passais à la boulangerie, située devant la prison et j'achetais des macarons. Après le repas, je retournais à l'école où je retrouvais mes compagnons pour faire de la conjugaison. Dans l'après-midi, nous profitons de la récréation à l'ombre des tilleuls. À 16h30, la cloche retentissait, je fonçais vers la sortie puis me dirigeais vers la piscine pour mon cours de natation. Nous étions heureux.

6 Écris les mots correspondant à chaque dessin.



.....



.....



.....



.....

7 Complète les mots avec les graphèmes ON ou OM.

un n____bre

un limaç____

un c____pagnon

la moiss____

une ____bre

s____bre

un b____b____

un tr____bone


un c____c____bre

8 Recopie une fois chaque mot.

une ombre :																				
un macaron :																				
sombre :																				

9 Invente une phrase en utilisant les mots suivants :
autrefois, maison, concombres, nous et le verbe **manger**.

1 Écris le graphème oin.



oin									

2 Lis les syllabes.

o - in - oin - i - on - ion - loin - lion - moin - mion - soin - sion - vion - poin

3 Lis les mots.

le coin - le foin - loin - lointain - un point - un témoin - un besoin - un soin - moins - le lion - un avion - un camion - une réunion - une région - nous avions

4 Colorie la syllabe du son [oin] en vert et celle du son [ion] en jaune.



--	--



--	--



--	--

5 Colorie les graphèmes OIN et ION. Lis le texte.

« Où habitais-tu grand-père lorsque tu étais enfant ?

- J'habitais à la campagne dans un petit coin perdu d'une région qui s'appelle la Bretagne. Mes parents avaient une maison et un champ dans lequel ils cultivaient avec beaucoup de soin du foin pour les animaux.
- Est-ce qu'ils le vendaient ?
- Oui, au mois de mai, un camion venait de loin pour récupérer la production de l'année.
- Vous étiez heureux ?
- Oui, nous étions moins riches mais nous avions tout ce dont nous avons besoin.
- À quoi jouais-tu ?
- Un de mes jeux favoris était d'observer le soir les avions dans le ciel. J'essayais de deviner vers quel pays lointain ils s'envolaient. »

6 Écris les mots correspondant à chaque dessin.



7 Complète les mots avec les graphèmes OIN ou ION.

un av_____

un bes_____

une réun_____

un tém_____

un cam_____

le c_____

la récréat_____

l_____tain

un p_____t

8 Recopie une fois chaque mot.

un besoin :									la récréation :								
lointain :									un camion :								
un témoin :									un avion :								

9 Invente une phrase en utilisant les mots suivants :
autrefois, maison, loin, ville, nous et le verbe **avoir**.

1 Écris le graphème ay.



ay									

2 Lis les syllabes.

ay - ey - oy - yon - ya - yeu - way - joy - bruy - tuy - yer - yau

3 Lis les mots.

un pays - un paysage - le tramway - le rayon - un crayon - payer - voyager - moyen - joyeux - joyeuse - un tuyau - bruyant - ennuyeux - le hockey - le kayak


4 Colorie les syllabes où tu entends le son [è].



--	--



--	--




--	--

5 Colorie les graphèmes AY, EY, OY et UY. Lis le texte.

Il y a quelques années, nous vivions dans un pays lointain au Moyen-Orient. Les paysages étaient magnifiques. Je prenais le tramway pour aller à l'école, il était un peu bruyant mais gratuit, nous n'avions pas besoin de payer. Le samedi j'étais toujours très joyeux car je jouais au hockey sur gazon avec mes amis. Mon copain Youssef était excellent dans ce sport et il en connaissait un rayon sur ce sujet car c'était sa passion. Pendant ce temps, vous étiez en France.

6 Écris les mots correspondant à chaque dessin.



7 Complète les mots avec les graphèmes AY, EY, OY ou UY.

un p____sage

le hock_____

un n____au

un v____age

un r____on

le cr____on

le tramw_____

j_____eux

m_____en

8 Recopie une fois chaque mot.

un rayon :

un moyen :

un voyage :


le tramway :

un crayon :

un paysage :

9 Invente une phrase en utilisant les mots suivants :
autrefois, en voyage, pays, autre, souvent, nous et le verbe être.

1 Écris le graphème yn.



yn									

2 Lis les syllabes.

yn - ym - sym - tym - ryn - ynx - ymbo - ympa - ynthè - ynco - ynchro

3 Lis les mots.

le thym - le lynx - un symbole - le tympan - un syndicat - sympathique - un symptôme - le larynx - une syncope - synchroniser - une synthèse

4 Indique le nombre de syllabes dans chacun de ces mots.

tympan :

sympathique :

thym :

larynx :

syndicat :

synthèse :

lynx :

symptôme :

5 Colorie les graphèmes YN et YM. Lis les phrases.

- ▶ Auparavant, il y avait davantage de lynx en France.
- ▶ Ma grand-mère me disait de prendre du thym dans le jardin.
- ▶ Avec mes amis, nous faisons des rencontres sympathiques.
- ▶ Le médecin faisait une analyse de mes symptômes.
- ▶ Leurs voix me faisaient mal aux tympanes.
- ▶ Vous faisiez régulièrement des syncopes à cause de votre maladie.
- ▶ Il faisait des dessins avec des représentations symboliques.

6 Écris les mots correspondant à chaque dessin.



.....



.....



.....



.....

7 Complète les mots avec les graphèmes YN ou YM.

un l____x

le th_____

une s____cope

un t____pan

s____chroniser

le lar____x

le s____bole

un s____ptôme

une s____thèse

8 Recopie une fois chaque mot.

du thym :

un tympan :

un symbole :

le lynx :

une synthèse :

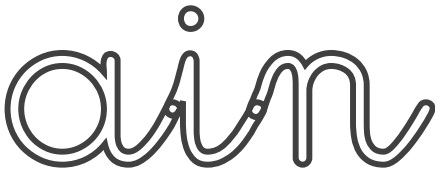
un symptôme :

9 Invente une phrase en utilisant les mots suivants :
auparavant, thym, infusions, nous et le verbe faire.

Les graphèmes

AIN / EIN

1 Écris le graphème ain.



ain																			

2 Lis les syllabes.

ain - ein - aim - rain - rein - dain - main - pein - tein - cein - lein - chain - bain

3 Lis les mots.

une main - demain - un train - un bain - le prochain - le lendemain - un grain - du pain - soudain - maintenant - un peintre - la peinture - peindre - une teinte - plein - une ceinture - éteindre - avoir faim - la famine

4 Colorie la syllabe du son [in].



--	--	--



--	--	--



--	--

5 Colorie les graphèmes AIN et EIN. Lis les phrases.

Chaque jour, le peintre venait dans son atelier. Avec une main habile, il peignait la toile, choisissant avec soin chaque teinte et se méfiant du moindre grain de poussière. Il portait toujours une ceinture pour maintenir son tablier. Après une journée de travail, il allait acheter du pain frais puis il revenait chez lui, prenait un bain pour se détendre et rêvait déjà du prochain tableau. Le lendemain, dès l'aube, il rejoignait à nouveau son espace de création. Non loin de là, les trains allaient et venaient. Quand soudain une idée surgissait, il peignait jusqu'à la tombée de la nuit. Maintenant encore, son atelier est plein de toiles colorées.

6 Écris les mots correspondant à chaque dessin.



7 Complète les mots avec les graphèmes AIN ou EIN.

soud_____

le p_____tre

une c_____ture

un b_____

le lendem_____

proch_____

le p_____

m_____tenant

dem_____

8 Recopie une fois chaque mot.

le peintre :									peindre :								
soudain :									une teinte :								
le prochain :									la faim :								

9 Invente une phrase en utilisant les mots suivants :
auparavant, peinture, toile, atelier, vous et le verbe **venir**.

Le graphème IEN

1 Écris le graphème ien.



ien									

2 Lis les syllabes.

ain - ein - in - ien - bien - mien - tien - sien - rien - cien - dien - ien - ein - ien

3 Lis les mots.

bien - combien - bientôt - la bienvenue - un chien - rien - un gardien - le mien - le sien - ancien - un musicien

4 Colorie la syllabe du son [ien].



--	--	--



--	--



--	--	--

5 Colorie le graphème IEN. Lis les phrases.

Autrefois, près de l'ancien moulin, vivait le gardien du château. Il ne pouvait se passer de son chien avec qui il s'entendait très bien. Il le prenait avec lui à chacune de ses rondes. Rien ne pouvait les séparer. L'été, des musiciens venaient dans le parc du château pour les festivités. Lorsque le chien les voyait, il prenait un air joyeux et voulait les saluer. « Viens ici et laisse les tranquille ! criait alors le gardien. » Les musiciens, eux, prenaient plaisir à le caresser et à s'amuser avec lui. Bientôt, tout le monde le connaissait et l'adorait. Le gardien prenait alors le temps de rappeler que ce chien était le sien !

6 Écris les mots correspondant à chaque dessin.



.....



.....



.....



.....

7 Complète les mots avec les graphèmes EIN ou IEN.

un magic_____

le p_____tre

la p_____ture

le m_____

la b_____venue

un Égypt_____

un dalmat_____

une c_____ture

le gard_____

8 Recopie une fois chaque mot.

bientôt :															
combien :															
un musicien :															
un chien :															
le gardien :															
le mien :															

9 Invente une phrase en utilisant les mots suivants :
autrefois, le gardien, un chien, moulin, près et le verbe avoir.

1 Écris le graphème ge.



ge									

2 Lis les syllabes.

ge - gi - gy - geo - agi - gym - age - ange - gile - gique - geon - gen - gin - gean

3 Lis les mots.

la gymnastique - magique - un régime - une bougie - l'énergie - agile - fragile - imagination - imaginer - rouge - image - sage - courage - visage - orange - une charge - un village - la plage - une gymnaste

4 Colorie la syllabe du son [GE] ou [GY].



--	--	--



--	--	--



--	--	--

5 Colorie les graphème GE, GI et GY. Lis les phrases.

Demain, Gisèle et George joueront sur la plage dans un village en bord de mer. C'est un endroit magique. Ils imagineront tout un tas de jeux à faire sous les nuages. Leur père les avertit : « Vous n'attraperez pas de coups de soleil car vous vous protégerez et vous serez sages comme des images ! ». George est également joyeux car la semaine prochaine, il participera à un gala de gymnastique. Pour cela, il enfilera sa tenue de sport rouge et orange. Malheureusement, Gisèle n'y assistera pas. Beaucoup de gens seront présents. « Je gagnerai la médaille d'or et je te la rapporterai ! affirme George ».

6

Écris les mots correspondant à chaque dessin.



.....



.....



.....



.....

7

Complète les mots avec les graphèmes GE, GI ou GY.

ma ___ que

un ___ rophare

un É ___ ptien

la ___ mnastique

rou ___

l' É ___ pte

sa ___

___ orge

les ___ ns

8

Recopie une fois chaque mot.

magique :	un gyrophare :
un gymnaste :	les gens :
la gymnastique :	une image

9

Invente une phrase en utilisant les mots suivants :
demain, le gymnaste, un gala, international et le verbe **participer**.

--

1 Écris le graphème ga.



ga									

2 Lis les syllabes.

gu - ga - go - gui - guy - gue - gué - gau - gon - gou - gor - gar - gour - gran - gri

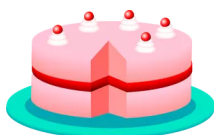
3 Lis les mots.

déguster - la gauche - un garçon - un gardien - une guitare - Guy - une gare - un guichet - un guide - un wagon - rigoler - gourmand - une gourde - le gout - la gorge - un gâteau - le gospel


4 Colorie la syllabe du son [GU].



--	--	--



--	--



--	--

5 Colorie les graphèmes GU, GA et GO. Lis les phrases.

En sortant de la gare, Guy aura un guide avec lui. Sur la gauche, un grand gars aura une moustache et jouera de la guitare. Près du dernier wagon, un garçon et une dame avec de belles bagues auront beaucoup de bagages. Vous aurez des glaces et toi tu auras une gourde pour te rafraichir. Des gens pressés se dirigeront vers les magasins. La radio diffusera du gospel. Un gourmand dégustera un gâteau. Moi, j'aurai des jumelles pour tout surveiller et je t'aiderai à remplir ta mission d'agent secret en me plaçant près du guichet.

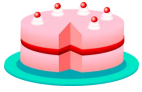
6 Écris les mots correspondant à chaque dessin.



.....



.....



.....



.....

7 Complète les mots avec les graphèmes GU, GA ou GO.

un ___rçon

un ___ichet

un ___urmand

une ___enon

la ___uche

une ba___e

la ___urde

___uter


dé___uster

8 Recopie une fois chaque mot.

une guitare :															
un garçon :															
une gourde :															
un gourmand :															
la gauche :															
un guide :															

9 Invente une phrase en utilisant les mots suivants :
Dans deux jours, le garçon, la guitare, devant la gare et le verbe jouer.

1 Écris le graphème gn.



gn									

2 Lis les syllabes.

gn - gna - gne - gni - gno - gnoi - gnoir - gnon - gnal - gner - gnol -

3 Lis les mots.

une araignée - mignon - la campagne - la montagne - un champignon - un compagnon - une ligne - un signe - un cygne - magnifique - soigner - signal - gagner - signer - une signature - un rossignol - un témoignage - un peignoir

4 Colorie la syllabe du son [GN].



--	--	--



--	--	--



--	--	--

5 Colorie le graphème GN. Lis les phrases.

À l'automne prochain, nous serons en vacances dans une maison de campagne non loin de la montagne. Tu seras peut-être effrayé par les araignées mais c'est un endroit magnifique. Rufus, notre fidèle compagnon sera de la partie pour aller aux champignons. Toi et Agnès serez ravis d'entendre le chant des rossignols, j'en suis certain. Les cygnes seront certainement présents dans le lac qui borde le jardin. J'espère que je serai rétabli d'ici là pour faire de la randonnée, il faut absolument que je fasse soigner cette douleur au poignet.

6 Écris les mots correspondant à chaque dessin.



.....



.....



.....



.....

7 Retrouve et colorie les mots dans la grille.

peignoir
agneau
poignet
cygne
gagner
cogner

A	C	R	I	H	K	M	E	C
E	O	H	J	A	E	P	E	O
T	G	F	Q	G	A	O	O	G
P	E	I	G	N	O	I	R	N
A	W	G	Y	E	A	G	T	E
Z	E	G	G	A	G	N	E	R
Q	S	O	D	U	H	E	H	L
M	C	Y	G	N	E	T	L	M

8 Recopie une fois chaque mot.

un peignoir :																					
un cygne :																					
gagner :																					

9 Invente une phrase en utilisant les mots suivants :
À l'automne, vous, campagne, maison, magnifique et le verbe être.

1 Écris le graphème k.



k									

2 Lis les syllabes.

ki - ka - ko - ké - kla - ki - ko - ké - ka - kla - kio - kalé - kéro - koa - kilo

3 Lis les mots.

un kimono - un koala - un kilomètre - un képi - un kilogramme - le karaté - le kayak - un kaki - un kangourou - un klaxon - un kiosque - le Kenya - un kaléidoscope - le kérosène

4 Colorie la syllabe du son [K].



--	--	--



--	--



--	--	--

5 Colorie le graphème K. Lis les phrases.

Le mois prochain, le koala et le kangourou iront au Kenya et participeront à une compétition sportive. Nous les accompagnerons. Ils feront du karaté en kimono. L'arbitre dira certainement au koala qu'il ne peut pas garder son képi pour combattre ! Pendant ce temps, nous ferons une descente en kayak de plusieurs kilomètres sur le fleuve Tana. Je dirai à notre guide d'être prudent. Toi et Margot ferez une visite de la capitale Nairobi. Attention aux klaxons assourdissants de la grande ville !

6 Écris les mots correspondant à chaque dessin.



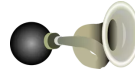
.....



.....



.....



.....

7 Retrouve et colorie les mots dans la grille.

- kimono
- koala
- kayak
- képi
- klaxon
- Kenya

Z	K	E	P	I	T	P	U	H
R	D	K	H	F	K	L	T	K
E	L	F	G	J	E	X	M	O
Y	K	I	M	O	N	O	S	A
I	A	K	L	A	Y	N	O	L
O	Y	S	K	L	A	X	O	A
P	A	F	G	K	O	A	L	I
M	K	L	A	X	O	N	O	N

8 Recopie une fois chaque mot.

un kimono :																	
un kaki :																	
un klaxon :																	

9 Invente une phrase en utilisant les mots suivants :
Le mois prochain, Kenya, voyage, magnifique et le verbe **faire**.

1 Écris le graphème q.



q									

2 Lis les syllabes.

que - qui - quer - quoi - esque - quel - ique - arque - isque - oq - inq

3 Lis les mots.

une brique - une marque - la musique - fabriquer - magique - un risque - cinq - un coq - une boutique - une barquette - chaque - liquide - une remarque - quand - pratique - quatre - presque - jusque - pourquoi - puisque - quoi - quel

4 Colorie la syllabe du son [q].



--	--	--



--	--



--	--	--

5 Colorie les graphèmes Q et QU. Lis les phrases.

Dans cinq ans, une nouvelle boutique d'objets magiques viendra s'installer en ville. Ils viendront avec une marque connue pour fabriquer des objets enchantés. Presque tous les sorciers et toutes les sorcières du coin iront se fournir chez eux. Chaque produit sera unique, aucun risque d'avoir le même que son voisin. On y trouvera des baguettes capables de transformer un âne en coq, ce qui est très pratique ! Quand ils seront là, nous irons admirer chaque recoin de la boutique qui sera abritée par un bâtiment en briques. Vous irez bien malgré vous. Pourquoi ? Car de la musique ensorcelante sera diffusée jusque dans la rue pour vous y attirer !

6 Écris les mots correspondant à chaque dessin.



.....



.....



.....



.....

7 Complète les mots avec les graphèmes Q ou QU.

cin_____

magi_____e

une bar _____ette

prati _____e

un co _____

des bri_____es

une bouti _____e

la musi_____e

puis_____e

8 Recopie une fois chaque mot.

pourquoi :															
quand :															
puisque :															

9 Invente une phrase en utilisant les mots suivants :
Dans quatre mois, Mexique, faire, voyage, magnifique et le verbe aller.

1 Écris le graphème cy.



cy									

2 Lis les syllabes.

ce - ci - cy - ça - çon - ca - con - cem - ceau - çai - ci - cy - ce - ça - ca - çon - con


3 Lis les mots.

un prince - décembre - une place - une glace - un morceau - certain - voici - ici - merci - un domicile - le cinéma - un citron - cinquante - facile - une bicyclette - un cycliste - le cygne - un garçon - un glaçon - une façade - le français

4 Colorie la syllabe du son [c].



--	--	--	--



--	--



--	--	--

5 Colorie les graphèmes CE, CI, CY et Ç. Lis les phrases.

En décembre, le prince prendra l'avion pour venir visiter Nice en France. Ce garçon parle très bien le français. Il voudra certainement manger des glaces au citron. Il pourra faire de la bicyclette et observer les façades des maisons en bord de mer. Il verra les musiciens jouer quelques morceaux sur la célèbre place Masséna. Il voudra peut-être également se rendre au cinéma. Il appréciera tout cela, c'est certain ! Nous pourrons également le remercier de sa visite. Puis il regagnera son domicile.

6 Écris les mots correspondant à chaque dessin.



.....



.....



.....



.....

7 Complète les mots avec les graphèmes C ou Ç.

le ____irque

un gla____on

une prin____esse

le ____ygne

une fa____on

voi____i

un ____ycliste

la for____e

une fa____ade

8 Recopie une fois chaque mot.

un garçon :																			
le cygne :																			
la bicyclette :																			
un glaçon :																			
le cycliste :																			
une façade :																			

9 Invente une phrase en utilisant les mots suivants :
En décembre, nous, Nice, visiter, glace, citron et le verbe venir
